

BOURSE ANTICIPATIONS

BULLETIN DE PRÉVISIONS ASTROLOGIQUES

Mensuel

- 1^{er} au 30 novembre 2020 -

N° 312

VERS UNE PLAUSIBLE ASSEZ BELLE FIN D'ANNÉE

Les mois de novembre et décembre pourraient à notre avis signer une assez belle vague de hausse sur les indices boursiers occidentaux. La présidentielle américaine, pouvant au moins lever les incertitudes politiques actuelles s'il n'y a pas de contestation sur le résultat, pourrait apporter un soutien aux marchés d'actions. En effet, les investisseurs attendent un nouveau plan de relance économique dont le montant, selon les Démocrates ou les Républicains, pourrait se situer entre 1 000 et 2 000 milliards de dollars pour les mois à venir.

Le début du mois de novembre ne nous paraît cependant pas fameux. Peut-être à cause de cette élection présidentielle et d'hésitations ou de contestations sur le décompte des suffrages dans certains États clés. En tout cas, nous trouvons des signaux peu encourageants jusque vers le vendredi 6/lundi 9 novembre.

La suite nous paraît meilleure et, en tout cas, nos indicateurs seront a priori plus constructifs. En particulier, nous avons un beau signal positif qui va s'installer le jeudi 12 novembre. Il n'est pas de nature à provoquer nécessairement une flambée des actions en bourse, mais il est sur le fond en rapport avec les plans de soutien des États à leurs économies chancelantes. Cela pourrait ainsi apporter un espoir supplémentaire et, peut-être, le prochain plan de soutien aux États-Unis soulèvera-t-il un certain optimisme.

Rappelons que nous envisageons le succès de ces différents plans de soutien, qui se situent dans un contexte similaire et même presque identique à celui de 1947 qui avait vu l'adoption du plan Marshall américain pour permettre la reconstruction d'une Europe dévastée par la seconde guerre mondiale. Certes, il ne faut évidemment pas s'attendre à ce que les plans de soutien aient un effet positif de façon immédiate. Le plan Marshall de 1947 n'avait pas non plus rétabli le plein emploi en Europe en quelques mois...

Nous avons d'ailleurs pointé une année 2021 qui, à bien des égards, risque d'être encore assez problématique. Mais les plans vont commencer à s'appliquer et, au moins à partir de 2022, on peut se dire que de premiers effets devraient clairement se faire sentir et ils seront peut-être spectaculaires.

Sur ce mois de novembre en tout cas, il est assez probable qu'il y ait un petit vent d'optimisme sur ces plans de soutien. Nous trouvons aussi sur la fin du mois, et précisément autour du vendredi 20 novembre, un autre paramètre positif de nature à stimuler l'optimisme sur les marchés financiers. Le mois de décembre présente également des facteurs positifs qui ne sont pas anodins. Cela permet au moins d'envisager une assez bonne tenue des marchés d'actions jusqu'en fin d'année et, par exemple, une vague de hausse pouvant atteindre environ +10% sur les indices boursiers européens.

Ne nous illusionnons pas trop pour autant, même si l'on peut éventuellement assister à une certaine euphorie sur la fin de l'année. En effet, les deux ou trois premiers mois de l'année 2021 risquent fort d'être négatifs en bourse, et même potentiellement catastrophiques. Sans chercher à tomber dans un pessimisme excessif, nous trouvons néanmoins des éléments négatifs suffisamment inquiétants pour aller jusqu'à nous demander si l'on ne risque pas une sorte de krach boursier sur deux ou trois mois début 2021. Au final, on pourrait peut-être assister à un effondrement boursier de l'ordre de -30% des bourses d'actions occidentales.

En France, pour terminer, on peut redouter la poursuite de la grave crise politique, morale et sociale actuelle. Cela peut se traduire par de nouveaux développements aux conséquences redoutables.

Le 20 octobre 2020

LES SIGNAUX DU MOIS

COURT TERME (décembre) : signaux plutôt positifs jusqu'en fin d'année.
MOYEN TERME (mars) : indicateurs potentiellement très dangereux de janvier à mars 2021.

POINTS DE REPÈRES DÉTAILLÉS

Lundi 2 au vendredi 6 novembre : signaux peu encourageants

Globalement, nous avons un indicateur malheureux qui risque de peser sur les marchés à tel ou tel moment sur cette semaine. Cela peut être en relation avec le scrutin présidentiel américain du 3 novembre, mais c'est une simple hypothèse. Relevons néanmoins un très beau signal positif le lundi 2 novembre qui pourrait provoquer une jolie petite bouffée haussière sur les indices boursiers. On se méfiera ensuite des séances des jeudi 5 et vendredi 6 novembre, qui risquent d'être assez houleuses.

Lundi 9 au vendredi 13 novembre : facteurs favorables

Nos signaux s'améliorent cette semaine et nous aurons notamment un très bon paramètre le jeudi 12 novembre, d'ailleurs valorisé du mardi 10 au vendredi 13 novembre. Ce bel indicateur est en tout cas théoriquement lié aux plans de relance pour faire face aux dégâts économiques et sociaux du coronavirus. Il est donc possible que des avancées soient faites sur ce plan et on pense notamment aux négociations au Congrès américain qui pourraient enfin aboutir. Mais c'est seulement une hypothèse.

Lundi 16 au vendredi 20 novembre : signaux majoritairement positifs

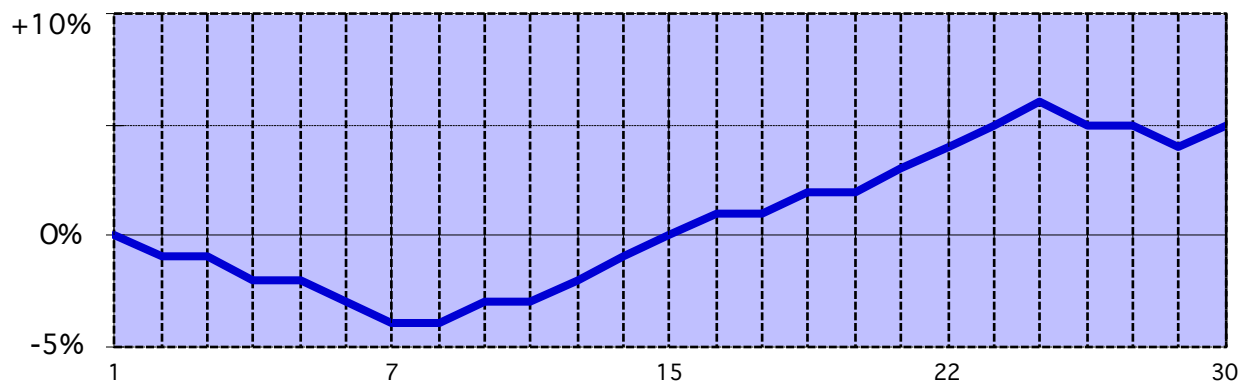
Nous avons encore des éléments majoritairement favorables sur cette semaine et notamment les jeudi 19 et vendredi 20 novembre. Le début de la semaine sera peut-être moins encourageant les lundi 16 et surtout mardi 17 novembre, mais cela ne devrait de toute façon pas être très sensible. En revanche, sur la fin de la semaine, il est bien possible qu'un petit coup de main aux actions soit donné par les banques centrales, peut-être surtout par la Fed américaine.

Lundi 23 au lundi 30 novembre : petits éléments modestement encourageants

La fin du mois semble avoir un peu moins de relief. Jusqu'au jeudi 26 novembre, nos signaux sont modestement positifs. Cela pourrait conduire à une hausse très limitée sur les indices boursiers européens. A partir du vendredi 27 novembre, on risque une inversion de tendance à la baisse à partir de la fin de la journée. Le lundi suivant, le 30 novembre, pourrait alors être sensiblement négatif. Cela pourrait être d'autant plus facilement le cas, qu'une Pleine Lune aura lieu dans la matinée et que, le plus souvent, elle apporte une bouffée de mauvaise humeur sur les marchés financiers.

Ce graphique nous semble assez mesuré.

ÉVOLUTION ANTICIPÉE DU CAC 40 ET DU DJ EURO STOXX 50 EN NOVEMBRE



Ce graphique constitue uniquement un repère visuel complémentaire :
il est purement indicatif, en particulier son échelle en pourcentage.

HYPOTHÈSES DE GESTION

Pour les investisseurs ou gestionnaires traditionnels :

Sur ce mois de novembre, il peut y avoir des opportunités d'investissements. Mais de notre point de vue, l'horizon global pour des investissements est court et se limite à la fin de l'année.

Nous redoutons le début de l'année 2021, qui présente à notre avis un vrai risque de krach de janvier à mars. Cela ne peut qu'inciter à notre avis à bien réfléchir à tout investissement actuellement dans une optique de gestion traditionnelle.

Le mieux est sans doute de se laisser porter jusqu'en fin d'année, en espérant que nos signaux plutôt favorables permettent de dégager quelques plus-values intéressantes.

Pour les investisseurs dynamiques, gestionnaires d'OPCVM ou de fonds futures :

Dans une optique de semi trading, on peut tenter de faire quelques petites emplettes en visant au maximum la fin de l'année. La suite risque fort d'être beaucoup plus problématique.

Par ailleurs, nous ne voyons pas de signaux assez négatifs sur ce mois de novembre pour a priori envisager des politiques de couverture sur les portefeuilles. A la limite, si cela se conjugue avec une analyse technique négative, le début novembre pourrait se prêter à de petites couvertures entre le lundi 2 et le vendredi 6 novembre.

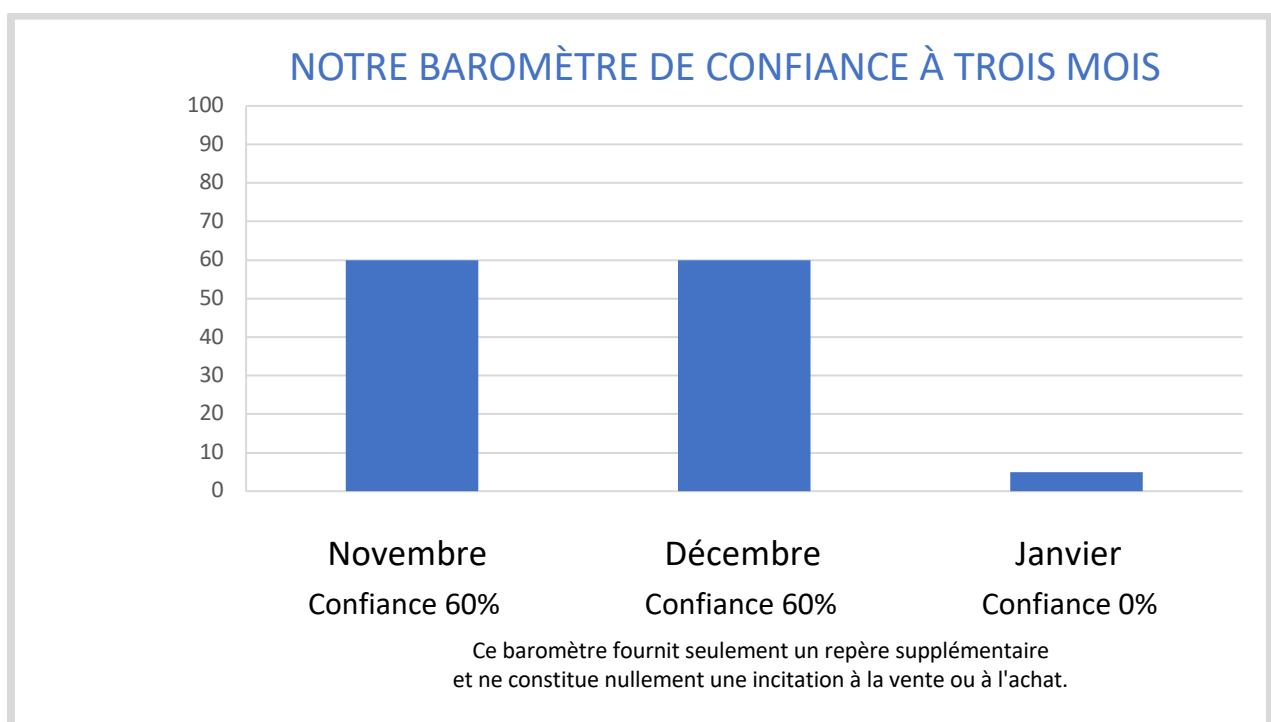
Pour les amateurs de spéculation :

En pure spéculation ou à titre simplement ludique, c'est à dire avec tous les risques que l'on est prêt à assumer, voici les périodes de court terme où l'on pourrait envisager la possibilité de décalages des indices boursiers européens à la hausse ou à la baisse. L'analyse technique classique peut par ailleurs permettre de valider ou invalider telle ou telle indication ci-dessous qui relève d'une pure réflexion par définition aléatoire :

- Hausse possible de court terme : mardi 10 au vendredi 13 novembre; jeudi 19 et vendredi 20 novembre.

- Baisse possible de court terme : lundi 2 au vendredi 6 novembre.

Nos hypothèses de gestion reflètent une simple opinion et ne visent qu'à fournir des pistes de réflexion.



LES VALEURS DU CAC 40

VALEURS	A 3 MOIS	VALEURS	A 3 MOIS	VALEURS	A 3 MOIS	VALEURS	A 3 MOIS
ACCOR	= + =	CREDIT AGRICOLE	+ - -	MICHELIN	= + +	SOCIÉTÉ GÉNÉRALE	+ = =
AIR LIQUIDE	+ = =	DANONE	= = =	ORANGE	= - =	STM	= + =
AIRBUS GROUP	- = =	DASSAULT SYST.	- + -	PERNOD RICARD	+ = +	TECHNIPFMC	- - -
ARCELORMITTAL	+ = -	ENGIE	= + +	PEUGEOT	+ + -	TELEPERFORMANCE	- = =
ATOS	+ + =	ESSILOR LUXOTT	- - -	PUBLICIS GROUPE	+ = -	TOTAL	+ = =
AXA	+ + =	HERMES INTL	= - -	RENAULT	+ + +	UNIBAIL-RODAMCO	+ = =
BNP PARIBAS	+ + =	KERRING	- + +	SAFRAN	+ = =	VALEO	- + +
BOUYGUES	= + -	L'OREAL	+ = +	SAINT-GOBAIN	= = +	VEOLIA ENV.	+ = =
CAP GEMINI	= = +	LEGRAND SA	- = +	SANOFI-AVENTIS	-- = +	VINCI	= + =
CARREFOUR	+ + +	LVMH	= + +	SCHNEIDER ELECTRIC	= = =	VIVENDI	+ = =

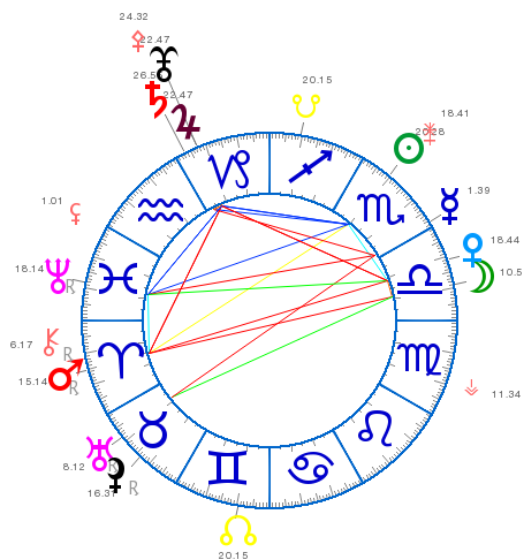
Signaux : + (positif), - (négatif), = (neutre). Les trois signes (+, -, =) portent respectivement sur chacun des trois mois à venir. L'analyse des valeurs est relative et elle n'intègre pas nos prévisions sur la tendance générale.

ASTRES ET MARCHÉS : JUPITER MET PLUTON EN VALEUR

La planète Jupiter va former une conjonction à Pluton le 12 novembre : cela devrait probablement donner une certaine confiance dans les plans de relance de l'économie occidentale, notamment aux États-Unis et en Chine.

Le vendredi 20 novembre, le même Jupiter formera un angle positif de 54° avec Neptune. Les marchés pourraient alors bénéficier des politiques des banques centrales et de bonnes nouvelles concernant le coronavirus sont par ailleurs possibles.

Conjonction Jupiter-Pluton du vendredi 12 novembre 2020



AVERTISSEMENT :

BOURSE ANTICIPATIONS ne saurait être tenu responsable de décisions d'investissements, qui relèvent de la seule initiative des abonnés. Nos analyses constituent uniquement des essais de prévisions, aléatoires par définition. Il s'agit par conséquent d'une simple source supplémentaire de réflexions, et en aucune façon une sollicitation en vue de l'achat ou de la vente d'instruments financiers. La réussite de prévisions passées ne garantit en aucun cas celles de ce bulletin. Il est recommandé de confronter nos prévisions avec d'autres méthodes d'analyse, qu'elles soient fondamentales ou techniques. Nous déconseillons toute gestion spéculative ou agressive de façon générale et notamment en se basant sur nos hypothèses de court terme qui sont encore plus fragiles.

BOURSE ANTICIPATIONS 1700, Ancien Chemin de Berre - 13410 Lambesc

Directeur de la publication : J-F. Richard - Imprimé par Bourse Anticipations - Marque déposée - Tous droits de reproduction réservés
N°Siret: 41513820500026 - Code APE : 8299Z - Membre d'une association agréée - ISSN : 12892971 - Dépôt légal à parution - Déclaration CNIL : 1240299

ABONNEMENTS : 6 MOIS : 215 euros - 1 AN : 395 euros

TÉL : (33) 04 42 57 07 04

Email : bourse.anticipations@orange.fr <http://www.bourseanticipations.com>