

# ***BOURSE ANTICIPATIONS***

***BULLETIN DE PRÉVISIONS ASTROLOGIQUES***

***Mensuel***

***- 1<sup>er</sup> au 31 août 2015 -***

***N° 249***

## **LE CLIMAT ASTRAL DEMEURE TRÈS LOURD**

Nos principaux indicateurs demeurent négatifs sur ce mois d'août et on peut donc redouter que la baisse qui a débuté au printemps dernier sur les indices boursiers occidentaux se poursuive. Compte tenu de ces mauvais paramètres et à titre de simple repère, nous pouvons envisager un repli des marchés d'actions de l'ordre de -10% environ.

Depuis le début de l'été, nos facteurs négatifs ne changent pas et sont les mêmes. Il y a certes, à tel ou tel moment, des signaux de court terme favorables... Ils peuvent, comme ce fut le cas à la fin du mois de juin ou autour de la mi-juillet, conduire à de brutales reprises en raison d'un apaisement général sur les sujets qui fâchent. Cela peut être également le cas sur ce mois d'août et cela n'est pas toujours évident à cerner sur le court terme.

Cela étant dit, nous préférons en demeurer pour ce qui nous concerne à nos principaux indicateurs. Or, ceux-ci sont profondément ancrés dans le rouge, même s'il demeure aussi un élément d'apaisement mais dont nous doutons qu'il puisse provoquer un rebond durable avant le mois d'octobre prochain.

Pour le moment, la baisse des marchés d'actions depuis le printemps dernier a finalement été assez modérée, n'excédant pas au plus bas une fourchette en Europe comprise entre -10 et -15%. Ce mois d'août ne verra peut-être pas d'aggravation de cette situation qui, finalement, ne représente au stade actuel qu'une consolidation assez naturelle après le bel élan haussier de la fin 2014 et du début de cette année.

Nous insistons cependant sur la force "potentielle" de nos indicateurs négatifs, à la fois liés aux dettes souveraines insoutenables, à des pressions sur la croissance mondiale, à un renforcement des divisions européennes, à des risques d'affrontements militaires (Proche-Orient notamment) et des menaces terroristes islamistes importantes.

Tout cela constitue "en théorie" un cocktail assez explosif qui pourrait fort bien mener à une spirale baissière sur les indices boursiers, telle ou telle période pouvant même conduire à une forte accélération négative. Rien ne saurait indiquer que ce mois d'août est spécialement menacé, mais il fait néanmoins partie d'une période hostile beaucoup plus large et pourrait donc à ce titre être concerné. En résumé, ce mois d'août nous semble donc "potentiellement" menacé.

Ce qui est caractéristique de la période actuelle, ce sont les mauvaises surprises... On l'a vu avec la Grèce, les revirements, parfois positifs ou négatifs, se succédant d'un jour sur l'autre et même de temps en temps d'une heure sur l'autre. Cette instabilité chronique est un des éléments à l'oeuvre de cet été et il ne faut donc rien prendre pour argent comptant car cela risque d'être démenti le lendemain.

Au-delà des différents feuillets politico-financiers ou même militaires qui peuvent se nouer en ce moment, le plus important demeure au fond l'état de la croissance mondiale. Or, celle-ci demeure médiocre et ses perspectives guère meilleures. Les politiques des banques centrales ont certes contribué à masquer cette situation par les bulles spéculatives qu'elles ont créées, mais cela demeure le talon d'Achille des marchés financiers et notamment d'actions. Sur ce seul plan fondamental, il serait donc logique d'assister au dégonflement des cours des actions qui ont été largement portés ces dernières années par la planche à billets et différents artifices qui ont soutenu des investissements de nature très factice. Ce mois d'août, peut-être, peut contribuer à ramener à un peu plus de réalisme...

Le 20 juillet 2015

## LES SIGNAUX DU MOIS

**COURT TERME** (août) : marchés menacés (-10%).  
**MOYEN TERME** (septembre-octobre) : baisse (jusqu'à - 20/-30% depuis le printemps).

## POINTS DE REPÈRES DÉTAILLÉS

### **Lundi 3 au vendredi 7 août : mauvais début de mois**

Le ciel paraît très lourd sur le début de ce mois et un décrochage un peu sec des indices boursiers n'est pas à exclure. En tout cas, nous enregistrons des signaux négatifs les lundi 3 et mardi 4 août qui sont assez forts... Parallèlement, le mardi 4 août voit une trouée de ciel bleu, cet indicateur favorable poussant à la conclusion d'accords internationaux. Coincé cependant au milieu d'éléments hostiles, il ne semble pas qu'il puisse prendre durablement la main. Le mercredi 5 et surtout le jeudi 6 voient à nouveau des facteurs fort peu encourageants et même assez agressifs, bien qu'il puisse y avoir un certain apaisement le vendredi 7 août.

### **Lundi 10 au vendredi 14 août : un rebond possible, mais...**

Le lundi 10 août ne semble guère favorisé, mais nous arrivons cependant à l'orée d'un facteur positif qui pourrait éventuellement provoquer un rebond assez sec des indices boursiers. Cet élément a lieu le mardi 11 août précisément, mais on peut remarquer le retour de "petits" signaux négatifs souvent assez destructeurs en fin de journée. Cela risque au moins de compromettre la vigueur d'un possible élan haussier... La fin de la semaine ne semble pas très belle, mais une volatilité dans les deux sens est possible en raison d'une Nouvelle Lune qui se produit le vendredi 14 août dans l'après-midi et devrait probablement conduire à une pointe de hausse "autour" de son passage.

### **Lundi 17 au vendredi 21 août : vers une rechute**

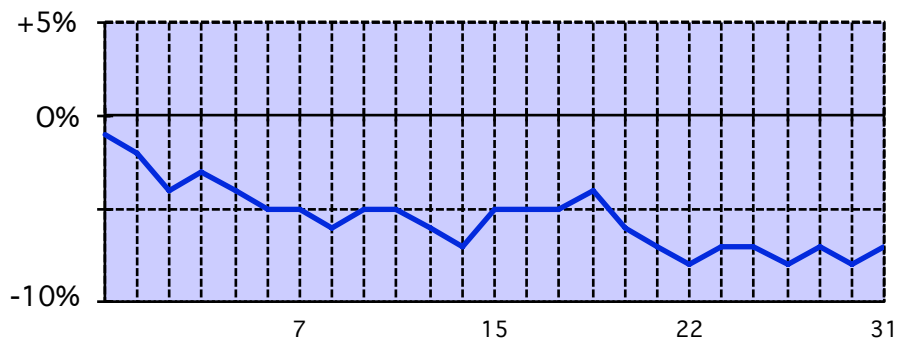
Finalement, un rebond a peut-être pris sa source sur la fin de la semaine précédente. Si c'est le cas, il pourrait se poursuivre sur le début de cette semaine, même maladroitement. En tout cas et dans cette optique, le lundi 17 août pourrait être favorable, suivi d'un repli le mardi 18 août et d'un dernier élan haussier le mercredi 19 août. A partir du jeudi 20 août, des éléments malheureux risquent fort de relancer des pressions baissières. Le vendredi 21 août pourrait notamment être secoué et l'un des signaux négatifs ce jour là est "potentiellement" agressif au point de pouvoir conduire sur les jours suivants à des dangers d'affrontements militaires ou d' attentats islamistes majeurs.

### **Lundi 24 au lundi 31 août : signaux contradictoires**

Nos indicateurs demeurent au minimum maussades sur la fin du mois. Mentionnons cependant un élan positif probable le jeudi 27 août qui pourrait être dynamique. Il risque cependant d'être assez vite bloqué le vendredi 28 août.

Note : notre graphique est peu volatile, ce qui risque de sous-estimer certains mouvements à la hausse comme à la baisse.

## ÉVOLUTION ANTICIPÉE DU CAC 40 ET DU DJ EURO STOXX 50 EN AOÛT



Ce graphique constitue uniquement un repère visuel complémentaire : il est purement indicatif, en particulier son échelle en pourcentage.

## HYPOTHÈSES DE GESTION

### Pour les investisseurs ou gestionnaires traditionnels :

Nous maintenons à zéro notre baromètre de confiance dans les actions sur ce mois d'août. Cela peut s'avérer être trop pessimiste ou trop prudent, mais nous ne trouvons en tout cas pas d'élément suffisant pour estimer que l'on pourrait rehausser le potentiel de confiance de cet indicateur.

Bien entendu, compte tenu de l'évolution des marchés sur la fin juillet et durant ce mois d'août, on pourrait envisager de faire quelques achats si les indices boursiers atteignent des niveaux de support importants. Par exemple, la zone des 4300/4000 points sur le CAC 40 ou des 3000 points environ sur l'Euro Stoxx 50, qui constituent des charnières importantes.

Cependant, rien ne nous garantit que la purge puisse s'arrêter sur de tels niveaux à moyen/long terme. Elle ne représenterait en effet qu'environ -25% de recul de ces indices alors que notre principal paramètre baissier a un "potentiel" qui, au moins sur un plan historique, se situe autour de -30/-40%.

Nous devrions probablement avoir un rebond des marchés assez puissant à partir de l'automne mais, pour le saisir au moins en partie, il convient de trouver le bon point de départ et la bonne porte de sortie. Pour le moment, nous ne décelons en tout cas pas d'éléments suffisamment convaincants pour estimer à l'avance qu'un tel rebond puisse débuter dès ce mois d'août. Le risque nous paraît de pouvoir encore descendre plus bas.

### Pour les investisseurs dynamiques, gestionnaires d'OPCVM ou de fonds futures :

La gestion d'éventuelles positions de couverture a pu se révéler compliquée sur le mois de juillet. Cela confirme la nécessité d'une grande souplesse pour pouvoir les ajuster au mieux face à une volatilité souvent déconcertante.

Sur ce mois d'août, notre analyse peut conduire à réfléchir sur la poursuite de politiques de couverture, au moins à tel ou tel moment et en fonction des données techniques plus classiques.

### Pour les amateurs de jeux et de spéculation :

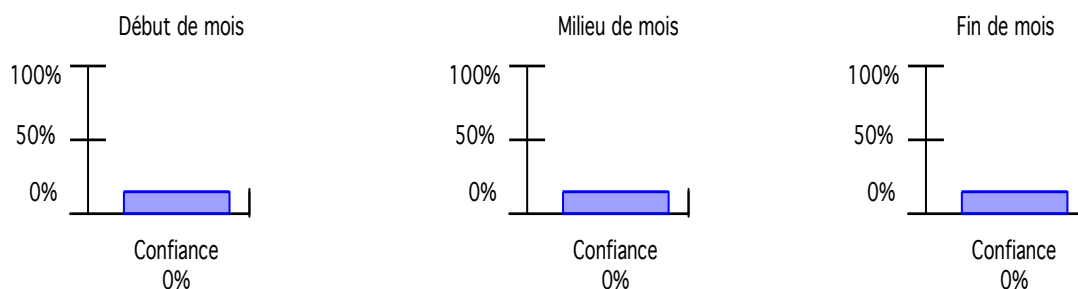
Dans un esprit purement ludique et bien sûr sur de faibles montants, voici les périodes où l'on pourrait réfléchir pour s'amuser à "jouer" la hausse ou la baisse en tenant compte parallèlement des données de l'analyse technique classique :

- A la hausse : le jeudi 6/vendredi 7, le mardi 11/mercredi 12/jeudi 13, le mercredi 19, et les mercredi 26 et jeudi 27 août.

- A la baisse : Les lundi 3/mardi 4, le vendredi 14, du mardi 18 au vendredi 21 et le vendredi 28 août.

Nos hypothèses de gestion reflètent une simple opinion et ne visent qu'à fournir des pistes de réflexion.

## NOTRE BAROMÈTRE DE CONFIANCE EN AOÛT



Ce baromètre fournit seulement un repère supplémentaire et ne constitue nullement une incitation à la vente ou l'achat.

## LES VALEURS DU CAC 40

VALEURS	A 3 MOIS	VALEURS	A 3 MOIS	VALEURS	A 3 MOIS	VALEURS	A 3 MOIS
ACCOR	- - -	CARREFOUR	- - -	LEGRAND SA	- - =	SCHNEIDER ELECTRIC	- - +
AIR LIQUIDE	- - +	CREDIT AGRICOLE	- - -	LVMH	= - +	SOCIÉTÉ GÉNÉRALE	- - +
AIRBUS GROUP	+ = -	DANONE	- + +	MICHELIN	- - -	SOLVAY	- - -
ALCATEL LUCENT	- - +	EDF	+ + +	ORANGE	= - -	TECHNIP	= - =
ALSTOM	+ + =	ESSILOR INT.	- - -	PERNOD RICARD	- = -	TOTAL	- - -
ARCELORMITTAL	- + =	GDF SUEZ	- - -	PUBLICIS GROUPE	= = =	UNIBAIL-RODAMCO	= - =
AXA	+ - -	GEMALTO	+ - =	RENAULT	- - -	VALEO	- - =
BNP PARIBAS	- - -	KERRING (EX PPR)	= - +	SAFRAN	- - -	VEOLIA ENV.	- - =
BOUYGUES	- = =	L'OREAL	+ - +	SAINT-GOBAIN	= - -	VINCI	- - =
CAP GEMINI	= - +	LAFARGE	- = -	SANOFI-AVENTIS	= = +	VIVENDI	- - =

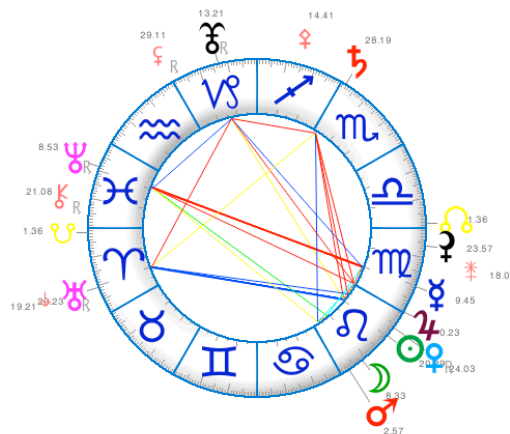
Signaux : + (positif), - (négatif), = (neutre). Les trois signes (+, -, =) portent respectivement sur chacun des trois mois à venir. L'analyse des valeurs est relative et elle n'intègre pas nos prévisions sur la tendance générale.

## ASTRES ET MARCHÉS : POURSUITE DE LA CRISE

Le début de ce mois d'août va être très chargé en configurations nocives :

- Le 3 août, Jupiter arrive au carré de Saturne, ce qui est négatif pour la croissance mondiale, les taux d'intérêt et l'Europe qui risque ainsi de s'enfoncer dans la crise politique et financière.
- Le mardi 4 août, Jupiter est au sesqui-carré de Pluton, ce qui pourrait bien contribuer à renforcer les tensions sur les dettes souveraines des pays les plus exposés.
- Le 13 août, Saturne reforme un demi-carré à Pluton, ce qui risque d'accentuer encore les tensions sur les taux d'intérêts et les dettes souveraines. Cela renforce également les dangers de graves tensions, notamment militaires et peut-être spécialement au Proche et Moyen-Orient.

### Demi-carré Saturne-Pluton du 13 août 2015



#### AVERTISSEMENT :

BOURSE ANTICIPATIONS ne saurait être tenu responsable de décisions d'investissements, qui relèvent de la seule initiative des abonnés. Nos analyses constituent uniquement des essais de prévisions, aléatoires par définition. Il s'agit par conséquent d'une simple source supplémentaire de réflexions, et en aucune façon une sollicitation en vue de l'achat ou de la vente d'instruments financiers. La réussite de prévisions passées ne garantit en aucun cas celles de ce bulletin. Il est recommandé de confronter nos prévisions avec d'autres méthodes d'analyse, qu'elles soient fondamentales ou techniques. Nous déconseillons toute gestion spéculative ou agressive de façon générale et notamment en se basant sur nos hypothèses de court terme.

**BOURSE ANTICIPATIONS 1700, Ancien Chemin de Berre - 13410 Lambesc**

Directeur de la publication : J-F. Richard - Imprimé par Bourse Anticipations - Marque déposée - Tous droits de reproduction réservés  
N°Siret: 41513820500026 - Code APE : 8299Z - Membre d'une association agréée - ISSN : 12892971 - Dépôt légal à parution - Déclaration CNIL : 1240299

**ABONNEMENTS : 6 MOIS : 215 euros - 1 AN : 395 euros**

**TÉL & FAX : (33) 04 42 57 07 04**

**Email : [bourse.anticipations@orange.fr](mailto:bourse.anticipations@orange.fr) <http://www.bourseanticipations.com>**