

BOURSE ANTICIPATIONS

BULLETIN DE PRÉVISIONS ASTROLOGIQUES

Mensuel - 1^{er} au 30 novembre 2024 - N° 360

INDICATEURS GLOBALEMENT FAVORABLES

Sur ce mois de novembre, nos principaux indicateurs sont globalement favorables. On peut s'inquiéter un peu du début de cette période, mais la seconde quinzaine du mois voit plusieurs éléments de soutien s'installer. Les indices boursiers ne grimperont peut-être pas au ciel, mais ils pourraient néanmoins afficher une petite progression.

En début de mois, il nous semble que ce sont surtout les différents conflits en cours qui pourraient peser sur les cours de bourse. L'invasion de l'Ukraine par la Russie ne semble pas concernée, mais les affrontements militaires au Proche-Orient constituent possiblement une source d'inquiétudes pour les marchés financiers.

Une telle menace a pu se concrétiser sur la fin du mois d'octobre et se poursuivre jusque vers les 5-10 novembre. Cependant, nos indicateurs s'améliorent franchement dès le 8 novembre au plus tard.

L'élection présidentielle américaine a lieu le 5 novembre et nous ne décelons pas d'impact particulier sur les Bourses occidentales. Le plus probable nous semble un succès démocrate de continuité politique avec la candidature de Kamala Harris.

La seconde partie du mois nous semble ensuite assez intéressante, notamment avec deux indicateurs saillants. Leur influence positive pourrait s'étaler des environs du 19 novembre jusqu'au début du mois de décembre. Ils sont globalement favorables à la croissance américaine et à une évolution assez mesurée des prix à la consommation. C'est donc sur la fin de ce mois de novembre que les cours de bourse sont le plus susceptibles de progresser.

Les actions françaises, de leur côté, risquent fort de continuer à traîner les pieds. Nous conservons des indicateurs très lourds pour le pays, qui devraient continuer à plomber le pouvoir exécutif et renforcer la colère et l'amertume des Français dans les domaines les plus importants : immigration, criminalité, pouvoir d'achat, logement...

Sur ce mois de novembre, de nouvelles étapes de cette crise politique sont plausibles et on même redouter de la violence dans les relations politiques et sociales. Il est possible que le gouvernement si bureaucratique de Michel Barnier soit renversé, ce qui priverait alors le pays de toute boussole politique, même inadéquate. A défaut, les affrontements politiques seraient au moins sévères.

Cela pousserait en tout cas la crise politique à un sommet, induisant un grand risque de déroute financière pour le marché de la dette hexagonale. Si une telle situation devait se développer, le président Macron pourrait alors être dans l'obligation de démissionner. Il s'agit bien sûr de l'hypothèse la plus extrême mais on ne peut pas l'exclure... Dans un tel cas de figure, un premier apaisement ou simple respiration politique pourrait se produire en toute fin d'année ou en janvier prochain.

Le 20 octobre 2024

LES SIGNAUX DU MOIS

COURT TERME (novembre) : marchés soutenus.

MOYEN TERME (décembre) : probable élan positif modéré.

POINTS DE REPÈRES DÉTAILLÉS

Vendredi 1er au vendredi 8 novembre : indicateurs tendus

Depuis la fin octobre, des indicateurs potentiellement agressifs au plan de la stabilité internationale sont en place. On pense notamment au Proche-Orient... Cela pourrait perturber les marchés d'actions, notamment sur ce début novembre avec également la présidentielle américaine. Cela peut notamment concerner une période allant du vendredi 1er au mercredi 6 novembre. De meilleurs indicateurs apparaissent ensuite autour du vendredi 8 novembre.

Lundi 11 au vendredi 15 novembre : signaux de soutien

Le contexte international risque de demeurer tendu... Cependant, nous avons parallèlement un élément positif de soutien : il a pris exactement naissance autour du vendredi 8 novembre précédent et peut exercer son influence potentielle cette semaine et jusqu'à la fin de la suivante le vendredi 18 novembre.

Lundi 18 au vendredi 22 novembre : éléments contradictoires

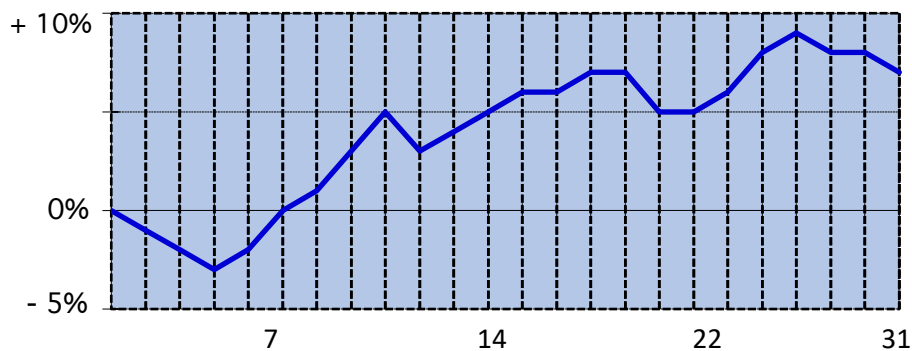
Cette semaine pourrait mal débuter en raison de facteurs imprévus, notamment le lundi 18 novembre. Nos indicateurs s'améliorent le mardi 19 novembre et, hormis un élément contrariant le mercredi 20 novembre, la fin de la semaine pourrait être assez positive. Nous avons en tout cas des facteurs positifs les jeudi 21 et vendredi 22 novembre.

Lundi 25 au vendredi 29 novembre : joli paramètre constructif

La fin de ce mois de novembre pourrait être assez positive. Nous trouvons en tout cas un facteur très encourageant qui sera parfaitement en place le mercredi 27 novembre. Il pourrait à lui seul animer positivement les marchés d'actions pendant une semaine entière autour de son passage. Cela donne en tout cas l'idée que la fin de ce mois de novembre pourrait favoriser modérément les actions occidentales et notamment européennes.

Notre graphique est peut-être un peu trop optimiste,
étant donné une volatilité qui demeure très basse.

ÉVOLUTION ANTICIPÉE DU CAC 40 ET DU DJ EURO STOXX 50 EN NOVEMBRE



Ce graphique constitue uniquement un repère visuel complémentaire :
il est purement indicatif, en particulier son échelle en pourcentage.

HYPOTHÈSES DE GESTION

Pour les investisseurs ou gestionnaires traditionnels :

Ce mois de novembre devrait être relativement favorable et il pourrait se prêter à certaines opérations. Des titres sous-évalués existent encore et pourraient entraîner une réflexion sur leur éventuelle mise en portefeuille.

On se méfiera seulement d'une toute fin d'année maussade ou surtout du mois de janvier 2025. Dans cette optique, on pourra se ménager des poches de liquidités pour éventuellement profiter de certaines opportunités.

Pour les investisseurs dynamiques, gestionnaires d'OPCVM ou de fonds futures :

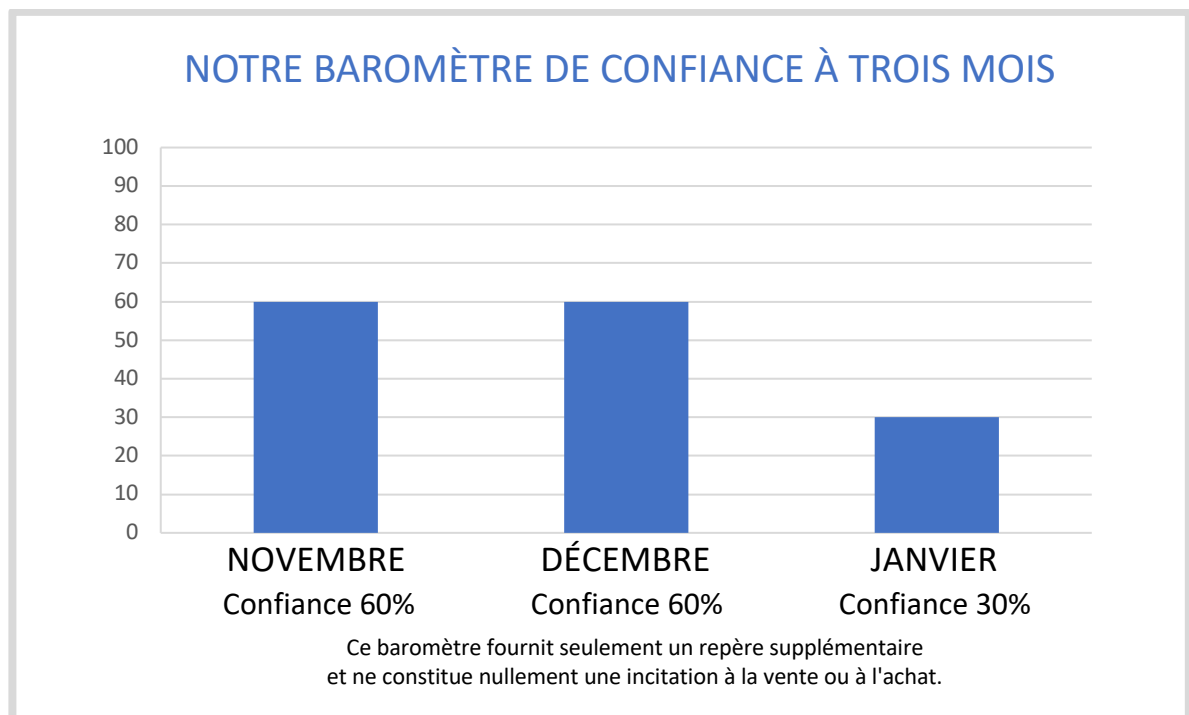
Sur ce mois de novembre, nous n'avons pas d'indicateurs a priori assez négatifs pour envisager des positions de couverture. Cela dit, l'analyse technique peut nuancer une telle approche, ne serait-ce que dans une approche de relativement court terme.

Pour les amateurs de spéculation :

En pure spéculation ou à titre simplement ludique, c'est à dire avec tous les risques que l'on est prêt à assumer sur les marchés financiers, voici les périodes de court terme où l'on pourrait envisager la possibilité de décalages des indices boursiers européens à la hausse ou à la baisse. L'analyse technique classique peut par ailleurs permettre de valider ou invalider telle ou telle indication ci-dessous qui relève d'une pure réflexion par définition aléatoire. Les dates indiquées sont par ailleurs à considérer à 24 heures près :

- Hausse possible de court terme autour des dates suivantes : vendredi 1er novembre; vendredi 8 novembre; jeudi 21 au jeudi 28 novembre.
- Baisse possible de court terme autour des dates suivantes : lundi 4 novembre; jeudi 14 novembre; lundi 18 novembre.

Nos hypothèses de gestion ne reflètent qu'une opinion et ne visent qu'à alimenter des réflexions.



LES VALEURS DU CAC 40

VALEURS	A 3 MOIS	VALEURS	A 3 MOIS	VALEURS	A 3 MOIS	VALEURS	A 3 MOIS
ACCOR	= - -	DANONE	+ + -	LVMH	- - -	SOCIÉTÉ GÉNÉRALE	+ + -
AIR LIQUIDE	- + =	DASSAULT SYST.	+ + -	MICHELIN	+ - +	STELLANTIS	+ + =
AIRBUS GROUP	+ - -	EDENRED	= + -	ORANGE	- - -	STM	+ + -
ARCELORMITTAL	- - -	ENGIE	+ + +	PERNOD RICARD	= - -	TELEPERFORMANCE	= + -
AXA	- = +	ESSILORLUXOTICA	+ + -	PUBLICIS GROUPE	= - -	THALES	+ = -
BNP PARIBAS	+ - -	EUROFINS SCIENT	+ + +	RENAULT	- - -	TOTALENERGIES	+ + =
BOUYGUES	= = -	HERMES INTL	= + -	SAFRAN	- - -	UNIBAIL-RODAMCO	+ + =
CAP GEMINI	- + -	KERRING	= + =	SAINT-GOBAIN	+ + +	VEOLIA ENV.	= - +
CARREFOUR	- - -	L'OREAL	- - -	SANOFI	= + +	VINCI	+ = +
CREDIT AGRICOLE	- - +	LEGRAND SA	= = -	SCHNEIDER ELECTRIC	= + +	VIVENDI	= + +

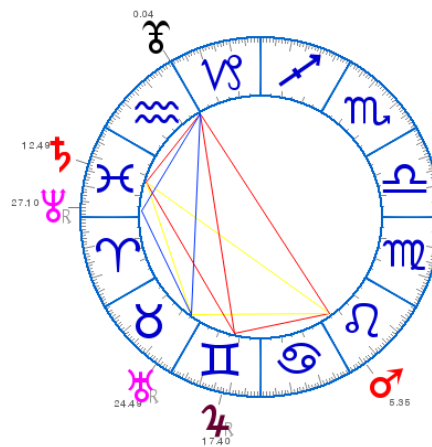
Signaux : + (positif), - (négatif), = (neutre). Les trois signes (+, -, =) portent respectivement sur chacun des trois mois à venir. L'analyse des valeurs est relative et elle n'intègre pas nos prévisions sur la tendance générale.

ASTRES ET MARCHÉS : PETITE AIDE DE SATURNE ET URANUS

On peut surtout remarquer sur la fin de ce mois de novembre un joli quintile de 72° de Saturne à Uranus. Cela pourrait notamment favoriser la conjoncture américaine et aider les actions.

Au plan politique, cette configuration tend à soutenir les efforts des partis politiques réalistes et rationnels. C'est aussi un point d'appuis pour des mesures ou projets de nature libérale.

Angle képlérien positif de 72° Saturne-Uranus le 27 novembre 2024



AVERTISSEMENT

Bourse Anticipations ne saurait être tenu responsable de décisions d'investissements, qui relèvent de la seule initiative des abonnés. Nos analyses constituent uniquement des essais de prévisions, aléatoires par définition. Il s'agit par conséquent d'une simple source supplémentaire de réflexions, et en aucune façon une sollicitation en vue de l'achat ou de la vente d'instruments financiers. La réussite de prévisions passées ne garantit en aucun cas celles de ce bulletin. Il est recommandé de confronter nos prévisions avec d'autres méthodes d'analyse, fondamentales ou techniques. Nous déconseillons toute gestion spéculative ou agressive de façon générale et notamment en se basant sur nos hypothèses de court terme.

BOURSE ANTICIPATIONS - EI 224, Chemin de la Muscadelle - 13550 Noves

Directeur de la publication : J-F. Richard - Imprimé par Bourse Anticipations - Marque déposée - Tous droits de reproduction réservés
N° Siret : 41513820500034 - Code APE : 8299Z - Membre d'une association agréée - ISSN : 12892971 - Dépôt légal à parution - Déclaration CNIL : 1240299

ABONNEMENTS : 6 MOIS : 215 euros - 1 AN : 395 euros

TÉL : 06 89 93 03 45

Email : bourse.anticipations@orange.fr <http://www.bourseanticipations.com>