

# ***BOURSE ANTICIPATIONS***

***BULLETIN DE PRÉVISIONS ASTROLOGIQUES***

***Mensuel***

***- 1<sup>er</sup> au 31 janvier 2024 -***

***N° 350***

## **DE BONS FACTEURS DE SOUTIEN AUX ACTIONS**

Sur ce début d'année 2024, il n'y a a priori pas trop de raisons d'être inquiets vis à vis des marchés d'actions. Certes, notre mauvais facteur de "concentration planétaire" perdure... Mais en même temps, nous avons trois paramètres positifs sur ce mois de janvier : ils donnent plutôt l'impression d'un mouvement de hausse modéré sur ce premier mois de l'année.

Nos signaux positifs concernent d'abord une belle relation planétaire entre Uranus et Neptune, exacte le mercredi 10 janvier. Neptune étant concernée, cela tend à nous indiquer que cela devrait concerner l'inflation et les taux des banques centrales. On peut notamment supposer que l'inflation américaine ne devrait pas relever trop la tête; et que la Réserve Fédérale américaine n'aura pas ou peu besoin de relever encore ses taux d'intérêts, actuellement à 5,25/5,50%.

Cet indicateur favorable peut aussi aider la consommation des ménages à se maintenir à un niveau acceptable. Du moins aux Etats-Unis... En Europe et notamment en zone euro, l'avalanche de normes bureaucratiques ruineuses comme le marché truqué de l'électricité, au profit de l'Allemagne qui n'a pas d'énergie nucléaire, ne peuvent que continuer sans doute à peser sur les investissements des entreprises et la consommation des ménages. A ce titre, les élections de juin prochain pour le Parlement Européen pourraient imposer à l'Europe de changer certaines politiques aussi ruineuses qu'idéologiques et ineptes. Ce sera à suivre... Cet indicateur peut soutenir les marchés d'action pendant quelques semaines, comme on a déjà pu le voir en 2023. A ce titre, nous nuancions nos prévisions sur l'hiver 2024 (bulletin mensuel de décembre) dans un sens plus positif.

Notre second paramètre positif du mois se situe le mardi 23 janvier. Ce type d'indicateur est positif pour les actions, mais il n'indique pas les domaines concernés possibles. Le plus souvent, c'est une petite bulle d'euphorie qui se crée, sans que les raisons soient vraiment profondes ou réelles. Toujours est-il que, le plus souvent, cela crée un petit élan haussier sur les indices boursiers occidentaux.

Enfin, nouvel élément favorable qui sera exact le lundi 29 janvier. Lui non plus n'a pas de domaine de prédilection particulier. Mais sur quelques séances, il produit généralement une petite poussée haussière sur les actions grâce à une nouvelle réconfortante sur l'économie mondiale.

En résumé, ce mois de janvier apparaît plutôt favorable, même si l'on peut toujours penser que les hausses successives de taux d'intérêts de la Fed vont probablement peser davantage sur l'économie américaine et peut-être la faire passer par une période de récession.

Concluons avec la France où le risque politique demeure majeur en raison d'une macronie inepte à engager la moindre réforme d'intérêt général, que cela concerne l'immigration folle, l'envolée de la criminalité ou la destruction du pouvoir d'achat en grande partie par idéologie.

Le 20 décembre 2023

## LES SIGNAUX DU MOIS

**COURT TERME** (janvier) : hausse modérée des indices occidentaux.

**MOYEN TERME** (avril) : stagnation ou pressions négatives en février-mars.

## POINTS DE REPÈRES DÉTAILLÉS

### **Lundi 1er au vendredi 5 janvier : signaux contradictoires**

Il est possible que le début de ce mois de janvier ne fasse pas d'étincelles. Nous trouvons en effet un signal négatif possiblement sensible jusqu'au mardi 9 janvier, tout à fait de nature à plomber l'ambiance. Néanmoins, sur la même période, nous avons un facteur légèrement positif qui pourrait limiter tout repli des indices boursiers occidentaux.

### **Lundi 8 au vendredi 12 janvier : fort signal positif**

Nous trouvons le mercredi 10 janvier un signal très positif de moyen terme. Il peut faire réagir positivement les actions sur cette semaine, mais c'est surtout avec une approche de moyen terme que cet indicateur doit être appréhendé. Il a pu aider les actions sur le mois de décembre précédent et peut encore les soutenir jusqu'en février.

### **Lundi 15 au vendredi 19 janvier : signaux de second ordre**

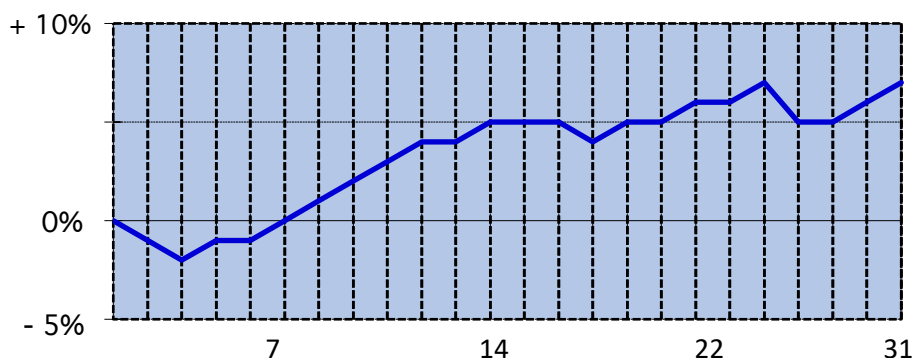
Sur le court terme, nous n'avons aucun signal intéressant cette semaine. On peut seulement mentionner un petit facteur favorable, qui va se produire le mardi 16 janvier. En règle générale, il concerne l'inflation et les politiques des banques centrales. Des informations plutôt rassurantes dans ces domaines apparaissent ainsi possibles.

### **Lundi 22 au mercredi 31 janvier : signaux houleux mais au final positifs**

Nous trouvons d'abord, toujours sur le court terme, des éléments encourageants du lundi 23 au mercredi 24 janvier. Possible passage à vide les jeudi 25 et vendredi 26 janvier... Les derniers jours du mois, du lundi 29 au mercredi 31 janvier, pourraient en revanche bénéficier de plusieurs facteurs favorables. L'un d'eux, exact le lundi 29 janvier, a souvent une influence positive assez tonique pendant une à trois séances pour un potentiel pouvant aller jusqu'à +3% sur les indices occidentaux.

Notre graphique est a priori assez modéré, envisageant un mouvement de hausse à la portée limitée.

### **ÉVOLUTION ANTICIPÉE DU CAC 40 ET DU DJ EURO STOXX 50 EN JANVIER**



Ce graphique constitue uniquement un repère visuel complémentaire :  
il est purement indicatif, en particulier son échelle en pourcentage.

## HYPOTHÈSES DE GESTION

### Pour les investisseurs ou gestionnaires traditionnels :

Nous sommes méfiants jusqu'au mois d'avril et estimons qu'il faut donc être relativement prudents jusqu'à cette échéance. Pour autant, le mois de janvier ne nous semble pas négatif, sauf avec la permanence de notre mauvais indicateur de "concentration planétaire".

On peut donc par exemple conserver certaines liquidités en cas de décrochage du marché ou de chute de certaines valeurs en février ou encore en mars.

### Pour les investisseurs dynamiques, gestionnaires d'OPCVM ou de fonds futures :

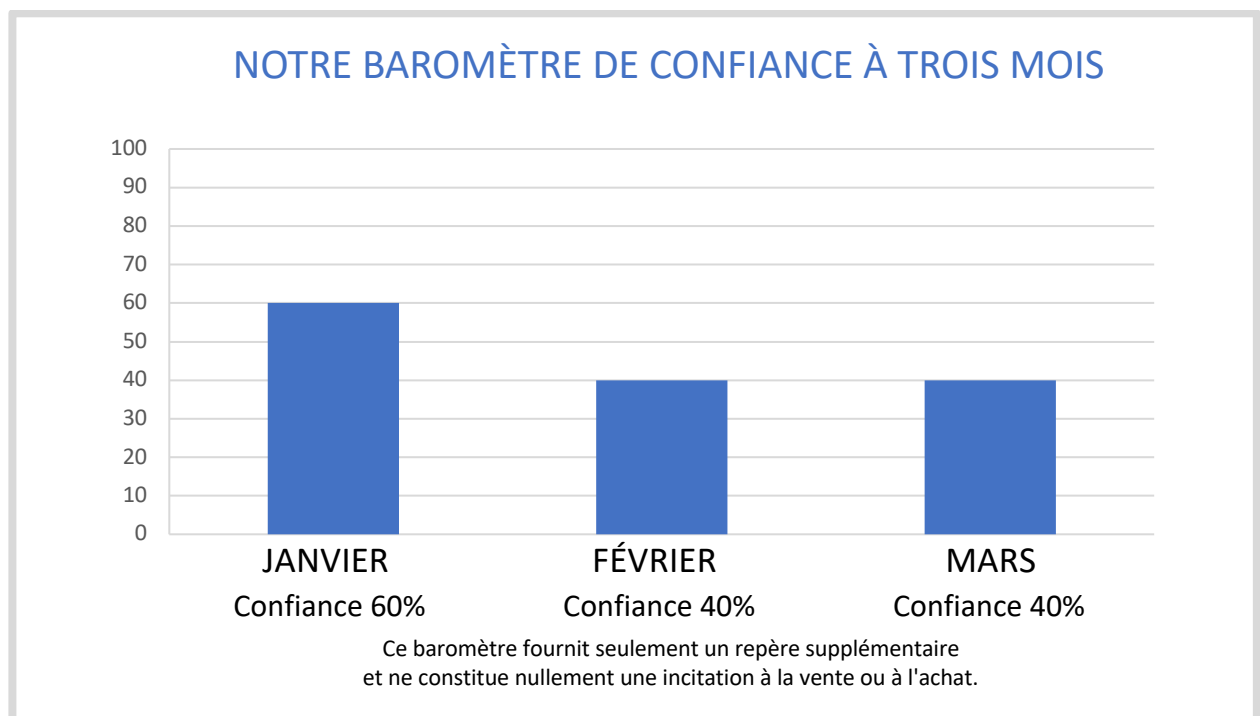
Sauf indication contraire en analyse technique, il nous semble qu'il n'y a aucune raison de chercher à doper un portefeuille sur ce mois de janvier. Cela concerne aussi bien des positions de couverture que des stratégies haussières à effets de levier.

### Pour les amateurs de spéculation :

En pure spéculation ou à titre simplement ludique, c'est à dire avec tous les risques que l'on est prêt à assumer sur les marchés financiers, voici les périodes de court terme où l'on pourrait envisager la possibilité de décalages des indices boursiers européens à la hausse ou à la baisse. L'analyse technique classique peut par ailleurs permettre de valider ou invalider telle ou telle indication ci-dessous qui relève d'une pure réflexion par définition aléatoire. Les dates indiquées sont par ailleurs à considérer à 24 heures près :

- Hausse possible de court terme autour des dates suivantes : mercredi 3 et jeudi 4 janvier; jeudi 11 et vendredi 12 janvier; mardi 16 janvier; lundi 22 au mercredi 24 janvier; lundi 29 au mercredi 31 janvier.
- Baisse possible de court terme autour des dates suivantes : mardi 9 et mercredi 10 janvier; jeudi 25 et vendredi 26 janvier.

Nos hypothèses de gestion reflètent une simple opinion et ne visent qu'à fournir des pistes de réflexion.



## LES VALEURS DU CAC 40

VALEURS	A 3 MOIS	VALEURS	A 3 MOIS	VALEURS	A 3 MOIS	VALEURS	A 3 MOIS
AIR LIQUIDE	== -	DANONE	-- +	LVMH	- + +	SOCIÉTÉ GÉNÉRALE	== +
AIRBUS GROUP	+ = +	DASSAULT SYST.	+ = +	MICHELIN	- + =	STELLANTIS	+ + =
ALSTOM	- - -	EDENRED	= + +	ORANGE	= - +	STM	= + =
ARCELORMITTAL	- = =	ENGIE	+ + -	PERNOD RICARD	+ + -	TELEPERFORMANCE	+ + =
AXA	+ = -	ESSILORLUXOTICA	- + +	PUBLICIS GROUPE	= + =	THALES	= + +
BNP PARIBAS	- - =	EUROFINS SCIENT	= + -	RENAULT	= + =	TOTALENERGIES	+ - +
BOUYGUES	- + +	HERMES INTL	= + +	SAFRAN	= + +	UNIBAIL-RODAMCO	= + +
CAP GEMINI	+ - -	KERRING	- + =	SAINT-GOBAIN	= + +	VEOLIA ENV.	+ + +
CARREFOUR	+ = -	L'OREAL	= + +	SANOFI	= + +	VINCI	= = =
CREDIT AGRICOLE	= - -	LEGRAND SA	+ + =	SCHNEIDER ELECTRIC	= + +	VIVENDI	= + =

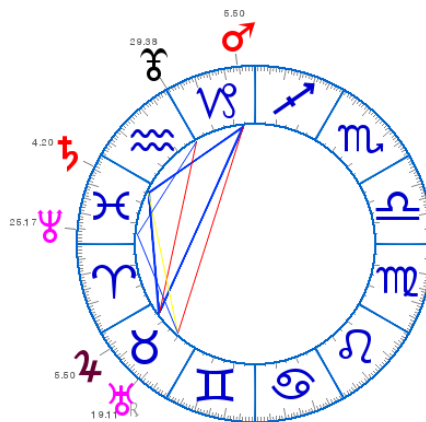
Signaux : + (positif), - (négatif), = (neutre). Les trois signes (+, -, =) portent respectivement sur chacun des trois mois à venir. L'analyse des valeurs est relative et elle n'intègre pas nos prévisions sur la tendance générale.

## ASTRES ET MARCHÉS : NOUVEL ANGLE POSITIF DE 54° URANUS-NEPTUNE

L'angle positif képlérien de 54° entre Uranus et Neptune se renoue le 10 janvier : c'est théoriquement positif en matière d'inflation, de taux et de politiques monétaires. Cela pourrait être renforcé par la position de Mars, en trigone favorable à Jupiter deux jours plus tard...

On peut d'ailleurs aussi observer une belle relation entre Mars, Saturne et Jupiter : cela pourrait favoriser des prévisions de croissance mondiale meilleures que prévues jusqu'à cette échéance.

Trigone de Mars à Neptune le 12 janvier 2024



### AVERTISSEMENT

Bourse Anticipations ne saurait être tenu responsable de décisions d'investissements, qui relèvent de la seule initiative des abonnés. Nos analyses constituent uniquement des essais de prévisions, aléatoires par définition. Il s'agit par conséquent d'une simple source supplémentaire de réflexions, et en aucune façon une sollicitation en vue de l'achat ou de la vente d'instruments financiers. La réussite de prévisions passées ne garantit en aucun cas celles de ce bulletin. Il est recommandé de confronter nos prévisions avec d'autres méthodes d'analyse, fondamentales ou techniques. Nous déconseillons toute gestion spéculative ou agressive de façon générale et notamment en se basant sur nos hypothèses de court terme.

**BOURSE ANTICIPATIONS - EI 224, Chemin de la Muscadelle - 13550 Noves**

Directeur de la publication : J-F. Richard - Imprimé par Bourse Anticipations - Marque déposée - Tous droits de reproduction réservés  
N° Siret : 41513820500034 - Code APE : 8299Z - Membre d'une association agréée - ISSN : 12892971 - Dépôt légal à parution - Déclaration CNIL : 1240299

**ABONNEMENTS : 6 MOIS : 215 euros - 1 AN : 395 euros**

**TÉL : 06 89 93 03 45**

**Email : [bourse.anticipations@orange.fr](mailto:bourse.anticipations@orange.fr) <http://www.bourseanticipations.com>**