

# *BOURSE ANTICIPATIONS*

## *BULLETIN DE PRÉVISIONS ASTROLOGIQUES*

*Mensuel*

*- 1<sup>er</sup> au 30 novembre 2019 -*

*N° 300*

## DES PARAMÈTRES ASSEZ ENCOURAGEANTS

Nos principaux indicateurs sur ce mois de novembre sont globalement positifs et cela nous autorise à envisager un bon comportement des indices boursiers occidentaux et notamment européens. Il paraît de ce point de vue possible d'avoir des indices européens qui puissent progresser de l'ordre de +5/+7% sur l'ensemble du mois.

Bien sûr, nous conservons jusqu'au printemps prochain notre paramètre négatif (Uranus-Neptune) qui a entraîné depuis un an et demi la guerre commerciale entre les Etats-Unis et la Chine puis, plus secondairement, entre les Etats-Unis et l'Europe. Cependant, si ce facteur malheureux demeure une menace, il nous semble que sa mauvaise influence est sur un déclin probablement irréversible.

Par ailleurs, nous avons devant nous deux facteurs positifs importants (Saturne-Neptune et Neptune-Pluton) et tous deux concernent potentiellement les mêmes domaines que la guerre commerciale (Neptune). Dans ces conditions, nos indicateurs positifs devraient au minimum amoindrir fortement la capacité de nuisance de notre indicateur négatif lié à la guerre commerciale. Ils devraient même a priori anéantir sa nocivité.

En premier lieu, nous aurons notre premier facteur positif qui s'installera complètement le samedi 9 novembre. C'est en soi un facteur d'apaisement de façon générale, qui pousse aux discussions, aux négociations et au sens du compromis. Il est également favorable à la consommation des ménages de façon très générale et tend également à faire baisser les taux d'intérêts.

Cet indicateur étant souvent lié aux décisions des banques centrales, cela donne à penser qu'il est possible de voir celles-ci prendre de nouvelles décisions en matière de politique monétaire. Pour la Réserve fédérale américaine, cela pourrait prendre la forme d'une baisse supplémentaire des taux d'intérêts, et pour la Banque centrale européenne celle de rachats d'actifs supplémentaires pour maintenir des taux de marché les plus bas possibles. A titre de repère supplémentaire, les marchés d'actions avaient fortement rebondi en juin dernier sur ce même indicateur favorable, les investisseurs anticipant alors de nouvelles décisions monétaires favorables de la Fed et de la BCE.

Par ailleurs, nous aurons le retour de notre paramètre constructif de très long terme (2012-2020 - Neptune-Pluton) qui va revenir de façon exacte une nouvelle fois le mardi 24 décembre prochain. Nous le mentionnons dès ce mois de novembre, car cet heureux facteur pour les marchés financiers a une influence plus ou moins directe qui s'étend en général sur environ trois mois. Or, en novembre, nous serons franchement dans sa sphère d'influence potentielle.

Il subsistera un élément négatif (approche de la conjonction Saturne-Pluton) qui pousse aux conflits militaires comme aux récessions ou baisses sensibles de croissance économique. On le voit bien à l'oeuvre depuis une année entière et la croissance mondiale est en net repli. Cet indicateur peut évidemment brider les marchés, alors que les moyens d'actions des banques centrales, surtout ceux de la BCE, sont des plus limités. Mais il nous semble néanmoins que cet obstacle peut être contourné par l'action des banques centrales d'ici la fin de l'année. Par ailleurs, ce mauvais indicateur va achever sa course en janvier prochain et un facteur à l'inverse tonique va progressivement le remplacer tout au long de l'année prochaine. Cet indicateur négatif peut donc créer certains remous d'ici la fin de l'année, mais il devrait d'une part être relativement encadré par des facteurs positifs et d'autre part un élément positif de nature inverse va lui succéder à partir de janvier prochain. Tout cela n'incite donc pas au pessimisme pour cette fin d'année.

Le 18 octobre 2019

## LES SIGNAUX DU MOIS

**COURT TERME** (fin novembre) : signaux assez favorables.  
**MOYEN TERME** (décembre) : indicateurs favorables à partir de la mi-novembre au plus tard.

### POINTS DE REPÈRES DÉTAILLÉS

#### Vendredi 1er au vendredi 8 novembre : signaux contrastés

Le début de ce mois de novembre peut ne pas être très brillant. En particulier le vendredi 1er novembre, en raison d'un petit indicateur généralement néfaste pour les actions car apportant de mauvaises nouvelles économiques. La semaine suivante, notamment autour du mardi 5 novembre, peut également se révéler un peu morose. La situation commence à s'améliorer à partir du jeudi 7 novembre : la fin de la semaine pourrait être assez sensiblement positive car un autre élément favorable se présente le vendredi 8 novembre.

#### Lundi 11 au vendredi 15 novembre : indicateurs favorables

Nous avons surtout le samedi 9 novembre un facteur positif qui a d'assez bonnes chances d'être lié aux banques centrales et à leurs politiques monétaires. Les marchés pourraient accueillir favorablement de nouvelles mesures sur les taux ou des rachats d'actifs. Cela devrait probablement influencer favorablement sur l'ensemble de cette semaine et même jusqu'en fin de mois. Une Pleine Lune le mardi 12 novembre à la mi-journée peut tempérer la situation et provoquer quelques inquiétudes. Mais nos signaux redeviennent favorables sur le court terme et un petit élan haussier un peu sensible n'est pas à exclure le mercredi 13 novembre ou le lendemain.

#### Lundi 18 au vendredi 22 novembre : éléments plutôt positifs

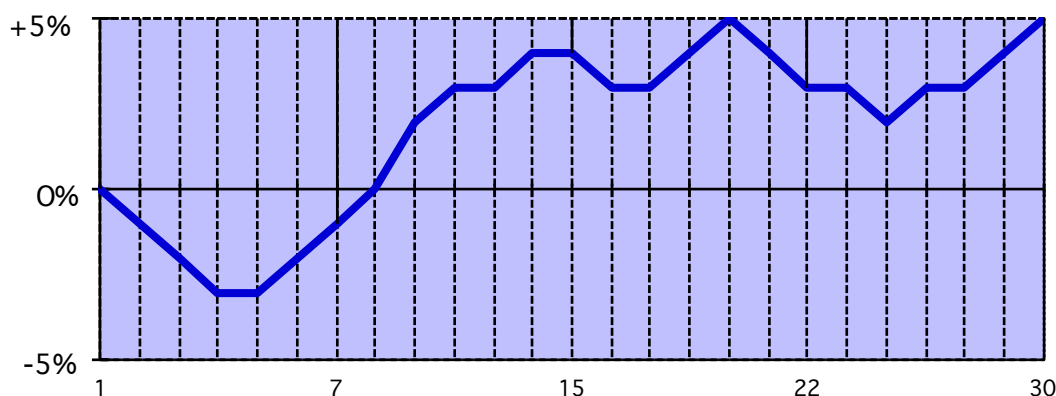
Cette semaine devrait sans doute profiter encore de notre paramètre favorable qui s'est installé le samedi 9 novembre. Signalons seulement un mauvais élément qui se glisse le mercredi 20 novembre et pourrait faire mal réagir les marchés d'actions.

#### Lundi 25 au vendredi 29 novembre : facteurs assez constructifs

La dernière semaine du mois se présente assez favorablement. En tout cas, nous trouvons des éléments plutôt haussiers les mardi 26 et jeudi 28 novembre, qui paraissent assez toniques potentiellement et peuvent animer positivement une partie de cette semaine. On pourra cependant se méfier un peu du lundi 25 novembre qui risque d'apporter de mauvaises nouvelles sur la croissance mondiale.

Notre graphique envisage un scénario médian qui est assez modéré et peut sous-estimer le potentiel de hausse.

### ÉVOLUTION ANTICIPÉE DU CAC 40 ET DU DJ EURO STOXX 50 EN NOVEMBRE



Ce graphique constitue uniquement un repère visuel complémentaire :  
il est purement indicatif, en particulier son échelle en pourcentage.

## HYPOTHÈSES DE GESTION

### Pour les investisseurs ou gestionnaires traditionnels :

Ce mois de novembre peut permettre de renforcer un investissement en actions. En tout cas, les marchés devraient bénéficier de bons soutiens, notamment celui des banques centrales assez probablement.

La persistance de nos deux indicateurs négatifs peut néanmoins inciter à une certaine prudence. Le premier ne disparaîtra qu'en janvier prochain et le second plutôt vers le mois de mars.

Notre indicateur positif de très long terme (2012-2020) devrait néanmoins constituer un bon filet de protection pour les actions. Il se resserre en tout cas sur ce mois de novembre pour un nouveau passage "exact" le mois prochain en décembre.

### Pour les investisseurs dynamiques, gestionnaires d'OPCVM ou de fonds futures :

Nous ne voyons pas d'indications suffisamment négative sur ce mois de novembre pour inciter à réfléchir sur des stratégies de couverture.

On pourra néanmoins suivre l'analyse technique avec attention : si elle s'avère très négative à tel ou tel moment, on pourra alors bien entendu modifier son approche des marchés d'actions.

### Pour les amateurs de spéculation :

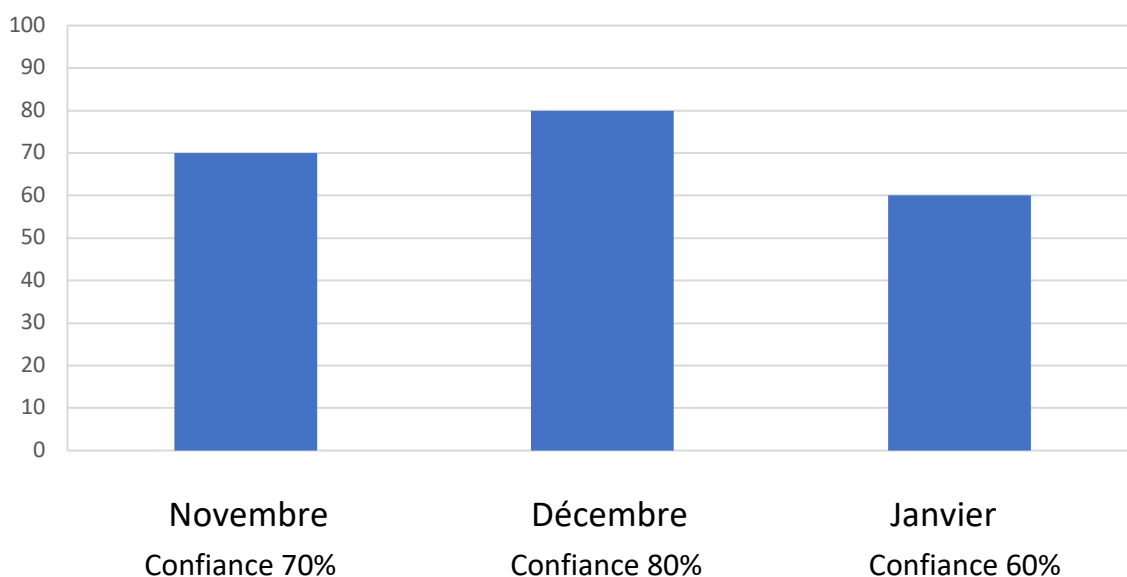
En pure spéculation ou à titre simplement ludique, c'est à dire avec tous les risques que l'on est prêt à assumer, voici les périodes de court terme où l'on pourrait envisager la possibilité de décalages des indices boursiers européens à la hausse ou à la baisse. L'analyse technique classique peut par ailleurs permettre de valider ou invalider telle ou telle indication ci-dessous qui relève d'une pure réflexion par définition aléatoire :

- Hausse possible de court terme : jeudi 7 et vendredi 8 novembre; mercredi 13 novembre; mardi 26 au jeudi 28 novembre.

- Baisse possible de court terme : Lundi 4 et mardi 5 novembre; mercredi 20 novembre; lundi 25 novembre

Nos hypothèses de gestion reflètent une simple opinion et ne visent qu'à fournir des pistes de réflexion.

### NOTRE BAROMÈTRE DE CONFIANCE À TROIS MOIS



Ce baromètre fournit seulement un repère supplémentaire et ne constitue nullement une incitation à la vente ou à l'achat.

## LES VALEURS DU CAC 40

VALEURS	A 3 MOIS	VALEURS	A 3 MOIS	VALEURS	A 3 MOIS	VALEURS	A 3 MOIS
ACCOR	= = -	CREDIT AGRICOLE	+ = -	MICHELIN	= = -	SOCIÉTÉ GÉNÉRALE	= = +
AIR LIQUIDE	+ = =	DANONE	= + -	ORANGE	= - +	SODEXO	= = -
AIRBUS GROUP	= - +	DASSAULT SYST.	+ = -	PERNOD RICARD	- + +	STM	- = =
ARCELORMITTAL	+ - =	ENGIE	= + =	PEUGEOT	= = -	TECHNIPFMC	- + -
ATOS	= = =	ESSILORLUXOTT	= = -	PUBLICIS GROUPE	+ - =	TOTAL	= = +
AXA	= = =	HERMES INTL	- = +	RENAULT	= + =	UNIBAIL-RODAMCO	= = =
BNP PARIBAS	+ - -	KERRING	+ + +	SAFRAN	= = -	VALEO	+ + =
BOUYGUES	+ = -	L'OREAL	+ = =	SAINT-GOBAIN	+ + =	VEOLIA ENV.	= = +
CAP GEMINI	+ = +	LEGRAND SA	- - =	SANOFI-AVENTIS	+ - =	VINCI	- = =
CARREFOUR	- + +	LVMH	= = =	SCHNEIDER ELECTRIC	= = =	VIVENDI	+ = =

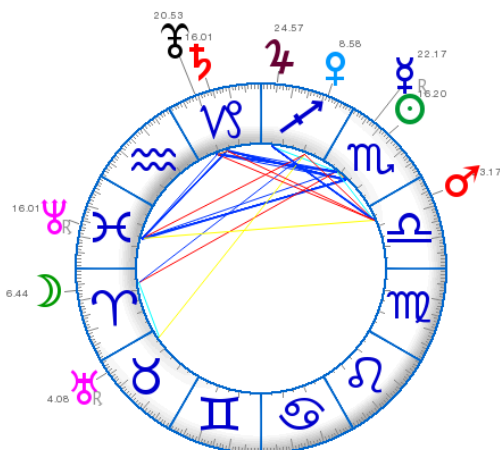
Signaux : + (positif), - (négatif), = (neutre). Les trois signes (+, -, =) portent respectivement sur chacun des trois mois à venir. L'analyse des valeurs est relative et elle n'intègre pas nos prévisions sur la tendance générale.

## ASTRES ET MARCHÉS : BELLE RELATION SATURNE-NEPTUNE

Saturne et Neptune vont être mis en valeur sur ce mois de novembre par un beau sextile qui aura lieu le samedi 9. Cela pourrait correspondre à des mesures de soutien à l'économie des banques centrales et cela devrait être accueilli favorablement par les marchés.

Neptune concernant également la consommation, il est possible que les menaces de récession s'éloignent un peu. Par ailleurs, cette planète étant très apaisante au positif et notamment au plan politique, il est possible que les discussions commerciales trouvent certains terrains d'accord. Cela peut surtout concerner les Etats-Unis et la Chine, mais peut-être aussi les Etats-Unis et l'Europe ou d'autres domaines de tensions politiques.

### Sextile Saturne-Neptune du 9 novembre 2019



#### **AVERTISSEMENT :**

BOURSE ANTICIPATIONS ne saurait être tenu responsable de décisions d'investissements, qui relèvent de la seule initiative des abonnés. Nos analyses constituent uniquement des essais de prévisions, aléatoires par définition. Il s'agit par conséquent d'une simple source supplémentaire de réflexions, et en aucune façon une sollicitation en vue de l'achat ou de la vente d'instruments financiers. La réussite de prévisions passées ne garantit en aucun cas celles de ce bulletin. Il est recommandé de confronter nos prévisions avec d'autres méthodes d'analyse, qu'elles soient fondamentales ou techniques. Nous déconseillons toute gestion spéculative ou agressive de façon générale et notamment en se basant sur nos hypothèses de court terme qui sont encore plus fragiles.

**BOURSE ANTICIPATIONS 1700, Ancien Chemin de Berre - 13410 Lambesc**

Directeur de la publication : J-F. Richard - Imprimé par Bourse Anticipations - Marque déposée - Tous droits de reproduction réservés

N°Siret: 41513820500026 - Code APE : 8299Z - Membre d'une association agréée - ISSN : 12892971 - Dépôt légal à parution - Déclaration CNIL : 1240299

**ABONNEMENTS : 6 MOIS : 215 euros - 1 AN : 395 euros**

**TÉL : (33) 04 42 57 07 04**

**Email : [bourse.anticipations@orange.fr](mailto:bourse.anticipations@orange.fr) <http://www.bourseanticipations.com>**