

BOURSE ANTICIPATIONS

BULLETIN DE PRÉVISIONS ASTROLOGIQUES

Mensuel

- 1^{er} au 28 février 2013 -

N° 219

TOUJOURS DES SIGNAUX FAVORABLES POUR LES MARCHÉS ACTIONS

Nous conservons des indicateurs positifs sur ce mois de février et l'un d'eux pourrait même créer, au moins ponctuellement ou de temps en temps, une certaine vague d'euphorie : il n'est d'ailleurs pas impossible que l'on juge la crise de la dette terminée et que l'on s'attende à un nouveau cycle de croissance dans les pays occidentaux... Ce serait alors une situation typique pour la création d'une bulle spéculative sur les actions qui, à notre avis, est déjà en partie formée, surtout sur le marché américain.

Evaluer un potentiel de progression sur les indices boursiers en février est un peu délicat, car ce sont des paramètres positifs de fond qui sont présents et la réaction précise des marchés est difficile à cerner dans un cadre aussi large. Néanmoins, on peut envisager 10% de hausse en Europe, ce qui ne serait en tout cas pas choquant. Et à terme, il nous paraît assez "plausible" que le CAC 40 remonte jusque vers 4200 ou 4500 points.

De notre point de vue, tout devrait se jouer ou commencer à se jouer sur la fin janvier ou le tout début de ce mois de février. Pour les amateurs, nous en présentons le graphique à la fin de ce bulletin, à la date "exacte" du 31 janvier 2013. Bien entendu, cette date est théorique et n'est donc pas à retenir au jour ou même à la semaine près... Mais il nous semble important de souligner qu'il s'agit d'un facteur positif supplémentaire : il s'installe complètement sur la fin janvier et, compte tenu de sa nature, est susceptible d'influer positivement les marchés d'actions surtout après son passage et de façon assez directe jusqu'aux environs de la fin du mois de mars.

Ce n'est donc pas rien... Pour autant, il convient de ne pas forcément surestimer son impact haussier sur les indices car différents éléments continuent de peser et, un peu plus tard, entraîneront d'ailleurs les marchés à la baisse de façon très profonde. Mais aujourd'hui, ce facteur positif est bien présent et c'est habituellement celui qui est le plus dynamique en Bourse. Il crée en effet un vent d'optimisme parmi les opérateurs et les investisseurs, notamment en matière de croissance économique. Il s'agit ainsi d'un facteur typique d'anticipations favorables sur les évolutions à venir au cours des prochains mois, les projections les plus optimistes ayant généralement lieu dans un tel contexte. Il apparaît donc possible que l'on évoque de plus en plus au cours des prochaines semaines une "fin de la crise"... Ce ne sera pas le cas, mais les marchés peuvent très bien se comporter comme s'il s'agissait d'une évidence.

Sur ce mois de février, une période un peu plus difficile pourrait avoir lieu à mi-chemin, aux environs du 15. Nous doutons cependant que cela constitue un obstacle trop difficile à franchir, même si cela peut jeter provisoirement un certain froid. N'oublions pas à cet égard le débat au Congrès américain sur le relèvement du plafond de la dette... Il le sera évidemment, mais les polémiques peuvent alimenter certains doutes sur le marché. A ce sujet, soulignons par ailleurs que cet endettement américain prétendument sans limites est bien entendu une pure vue de l'esprit : il faudra bien que les Etats-Unis se serrent prochainement la ceinture, sous peine de voir leurs taux d'intérêts s'envoler en dépit de la planche à billets de la Fed; ou d'assister à un effondrement spectaculaire du dollar. Ou peut-être les deux de façons simultanée !

De notre point de vue, il ne s'agit donc pas de chausser des lunettes roses sur l'économie mondiale et notamment occidentale... Mais de seulement suivre les marchés d'actions dans leur tentative de rétablissement et... de savoir en sortir ensuite à temps, c'est à dire avant le début de la prochaine et inévitable grande catastrophe.

Le 20 janvier 2013

LES SIGNAUX DU MOIS

COURT TERME (fin février) : marchés soutenus (jusqu'à +10%).
MOYEN TERME (mars-avril) : marchés soutenus (jusqu'à +20%).

POINTS DE REPÈRES DÉTAILLÉS

Vendredi 1er au vendredi 8 février : très beaux signaux !

Nos indicateurs sont positifs sur le court terme au début de ce mois de février et ils devraient a priori aider certains paramètres haussiers de moyen terme à s'exprimer : une petite flambée des indices est tout à fait dans le domaine des choses possibles, qui serait alors alimentée par une belle bouffée d'optimisme chez les investisseurs. A noter une inversion probable de la tendance des marchés à court terme pour le jeudi 7 février, pouvant éventuellement se poursuivre le vendredi 8.

Lundi 11 au vendredi 15 février : petites contrariétés possibles...

De très beaux facteurs de soutien demeurent... Cependant, un élément négatif vient se nicher et il pourrait contrarier la bonne tenue des marchés d'actions sur une bonne partie de la semaine. Il n'est d'ailleurs pas impossible que ce facteur baissier ait commencé à influencer les indices depuis le jeudi 7 février précédent et notre signal généralement fiable d'inversion de tendance à court terme. Si c'est le cas, il faudrait alors s'attendre à une certaine mauvaise humeur entre le jeudi 7 et le jeudi 14 février au plus tard. Un beau sursaut des indices serait alors plausible au plus tard à partir du vendredi 15 février... En tout cas, nous avons un beau signal positif ce dernier jour de la semaine.

Lundi 18 au vendredi 22 février : peu de signaux court terme

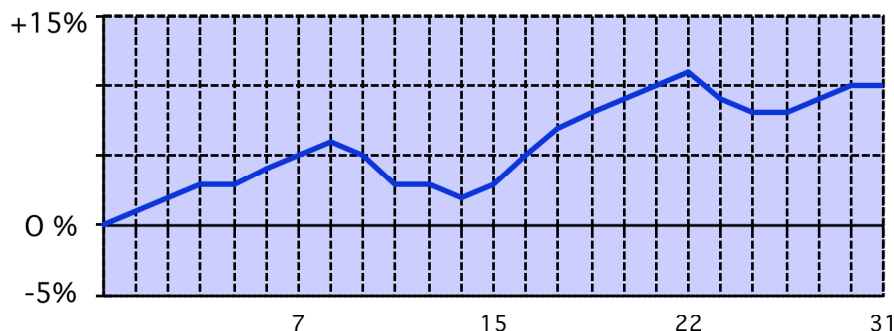
Nos indicateurs sont peu nombreux sur le court terme durant cette semaine. Soulignons surtout un élément d'inversion de la tendance court terme, qui risque d'intervenir le mardi 19 février. En dehors de ce petit repère au jour le jour, il nous semble probable que les marchés se comportent bien en profitant de nos principaux paramètres qui demeurent toujours favorables. Cela pourrait peut-être être plus franchement le cas sur la fin de la semaine, les jeudi 21 et vendredi 22 février.

Lundi 25 au jeudi 28 février : toujours de bons signaux sur le fond

Commençons par ce qui fâche... En l'occurrence une Pleine Lune et un facteur négatif parfois un peu saillant le lundi 25 février : les indices pourraient être secoués sur vingt-quatre ou quarante-huit heures et il ne faut pas exclure un trou d'air subit sur les indices. Mais ce choc possible de -1 à -3% devrait être rapidement surmonté. Les derniers jours de février devraient déjà s'y prêter, notamment autour du jeudi 28 avec un joli petit signal favorable. A défaut, cela serait renvoyé sur le début mars pour combler franchement les conséquences du possible petit trou d'air signalé...

Note : notre graphique de ce mois de février 2013 peut être trop optimiste; il vise surtout à manifester notre optimisme dans la période actuelle.

ÉVOLUTION ANTICIPÉE DU CAC 40 ET DU DJ EURO STOXX 50 EN FÉVRIER



Ce graphique constitue uniquement un repère visuel complémentaire :
il est purement indicatif, en particulier son échelle en pourcentage.

HYPOTHÈSES DE GESTION

Pour les investisseurs ou gestionnaires traditionnels :

Pour l'essentiel, ce mois de février peut à notre avis se prêter à différents arbitrages sur les titres ou certains fonds. Il nous semble cependant bien tard pour investir, sauf partiellement sans doute...

La vague de hausse qui était toujours en cours en janvier 2013 a probablement déjà effectué une bonne partie de son chemin. Aussi, dans une optique de moyen terme, il nous semble raisonnable de ne plus effectuer de nouvelles acquisitions sans des raisons solidement argumentées. En tout cas, nous serions sceptiques sur la sécurité que représenterait désormais l'investissement d'un ou plusieurs portefeuilles en actions dorénavant.

Sans doute les marchés peuvent de notre point de vue conserver un potentiel de hausse jusqu'en mars ou même avril. Mais cette échéance est désormais assez proche... Par ailleurs, même si nous avons indiqué qu'il ne nous semblait pas impossible que les marchés tiennent jusqu'au mois de juillet, cela n'implique pas des sommets supplémentaires et surtout des sommets qui soient réellement notables. A partir du début du printemps en tout cas, nos indicateurs vont quand même devenir au minimum très mitigés et, dans le cadre d'une gestion de moyen terme, il peut déjà y avoir des titres ou des indices qui pourraient commencer à plafonner, voire à corriger ou même rechuter sur le long terme.

Pour les investisseurs dynamiques, gestionnaires d'OPCVM ou de fonds futures :

Il nous apparaît que la meilleure des solutions est probablement de se laisser porter par la vague haussière, en espérant qu'elle se poursuive comme nous le pensons et qu'elle monte de plus en plus haut. Sauf situations très particulières, nous ne voyons pas franchement quel pourrait être l'intérêt supplémentaire de prendre des positions spéculatives à la hausse.

Pour les amateurs de spéculation :

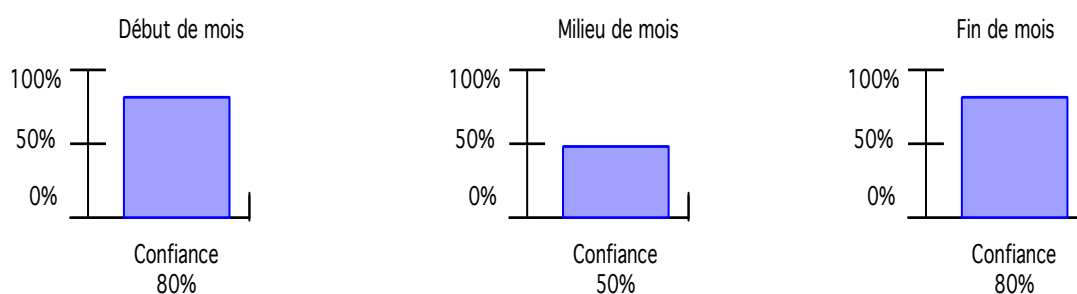
Nous demeurons haussiers en première analyse et, à titre spéculatif et ludique, il peut donc à notre avis être toujours intéressant de poursuivre la mise en place ou le suivi de différentes stratégies haussières sur les actions ou les indices boursiers.

Rappelons cependant, une nouvelle fois, que nous ne considérons pas comme adéquate une gestion spéculative qui aurait un autre but que le pur amusement intellectuel pour des particuliers. La simple connaissance des différents instruments à effet de levier nécessite une longue expérience, celle-ci étant apportée dans 100% des cas par des déconvenues initiales notables, étonnantes et souvent douloureuses pour leurs auteurs.

Attention, par conséquent, à ne pas confondre la Bourse et le loto, ne serait-ce que parce que les fonds de départ ou les conséquences négatives d'un effet de levier sont infiniment plus lourdes que la simple mise de quelques euros en espérant remporter le numéro gagnant à Euromillions !

Nos hypothèses de gestion reflètent une simple opinion et ne visent qu'à fournir des pistes de réflexion.

NOTRE BAROMÈTRE DE CONFIANCE EN FÉVRIER



Ce baromètre fournit seulement un repère supplémentaire et ne constitue nullement une incitation à la vente ou l'achat.

LES VALEURS DU CAC 40

VALEURS	A 3 MOIS	VALEURS	A 3 MOIS	VALEURS	A 3 MOIS	VALEURS	A 3 MOIS
ACCOR	+ + =	DANONE	+ = =	LVMH	+ + -	SOCIÉTÉ GÉNÉRALE	= + -
AIR LIQUIDE	+ = =	EADS	- = -	MICHELIN	+ + =	SOLVAY	- - -
ALSTOM	+ +	EDF	+ - -	PERNOD RICARD	+ + -	STM	+ + -
ARCELORMITTAL	= - -	ESSILOR INT.	- - -	PPR	= + =	TECHNIP	+ = =
AXA	+ = -	FRANCE TELECOM	= = =	PUBLICIS GROUPE	= - -	TOTAL	+ = =
BNP PARIBAS	+ = -	GDF SUEZ	+ - =	RENAULT	= - -	UNIBAIL-RODAMCO	= + -
BOUYGUES	+ = =	GEMALTO	+ = -	SAFRAN	= = -	VALLOUREC	= = =
CAP GEMINI	= + =	L'OREAL	= + -	SAINT-GOBAIN	- + =	VEOLIA ENV.	+ + -
CARREFOUR	= = +	LAFARGE	= = =	SANOFI-AVENTIS	= = =	VINCI	= = -
CREDIT AGRICOLE	= = -	LEGRAND SA	+ = -	SCHNEIDER ELECTRIC	= = =	VIVENDI	- + =

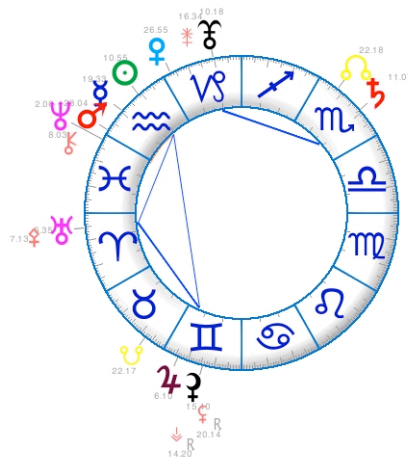
Signaux : + (positif), - (négatif), = (neutre). Les trois signes (+, -, =) portent respectivement sur chacun des trois mois à venir. L'analyse des valeurs est relative, car elle n'intègre pas nos prévisions sur la tendance générale.

ASTRES ET MARCHÉS : APPORT JUPITÉRIEN...

Nous conservons pour ce mois de février le même graphique que celui présenté dans notre bulletin de janvier, tant il nous paraît important. Certes, il y a des éléments de plus court terme un peu contrariants en février, notamment des positions peu favorables de Neptune et Pluton. Mais le plus important nous semble néanmoins être un Jupiter ascendant, donc en pleine acquisition de tous ses moyens, et très favorablement relié à Uranus par un sextile de 60° très serré et de longue durée.

Les marchés d'actions devraient donc en profiter et progresser ou, à tout le moins, bénéficier d'une belle protection avant de probablement s'extraire à la hausse un peu plus tard, ce qui sera toujours possible au mois de mars prochain.

Ascension de Jupiter le 30 janvier 2013



AVERTISSEMENT :

BOURSE ANTICIPATIONS ne saurait être tenu responsable de décisions d'investissements, qui relèvent de la seule initiative des abonnés. Nos analyses constituent uniquement des essais de prévisions, aléatoires par définition. Il s'agit par conséquent d'une simple source supplémentaire de réflexions, et en aucune façon une sollicitation en vue de l'achat ou de la vente d'instruments financiers. La réussite de prévisions passées ne garantit en aucun cas celles de ce bulletin. Il est recommandé de confronter nos prévisions avec d'autres méthodes d'analyse, qu'elles soient fondamentales ou techniques. Nous déconseillons toute gestion spéculative ou agressive de façon générale et notamment en se basant sur nos hypothèses de court terme.

BOURSE ANTICIPATIONS 1700, Ancien Chemin de Berre - 13410 Lambesc

Directeur de la publication : J-F. Richard - Imprimé par Bourse Anticipations - Marque déposée - Tous droits de reproduction réservés
N°Siret:41513820500026 - Code APE : 8299Z - Membre d'une association agréée - ISSN : 12892971 - Dépôt légal à parution - Déclaration CNIL : 1240299

ABONNEMENTS : 6 MOIS : 215 euros - 1 AN : 395 euros

TÉL & FAX : (33) 04 42 92 72 19

Email : bourse.anticipations@orange.fr <http://www.bourseanticipations.com>