

BOURSE ANTICIPATIONS

BULLETIN DE PRÉVISIONS ASTROLOGIQUES

Mensuel

- 1^{er} au 30 novembre 2012 -

N° 216

UNE FIN D'ANNÉE SOUS DE BONS AUSPICES

La période demeure globalement favorable pour les marchés d'actions et ce mois de novembre s'inscrit par conséquent dans un contexte positif. On peut cependant redouter une correction en fin de mois qui risquerait alors de ne s'achever qu'en décembre en jetant un certain doute parmi les investisseurs. Cela ne devrait cependant pas compromettre une tendance haussière qui, au bout du compte, pourrait même conduire à la formation d'une bulle spéculative en 2013.

Le plus important est en effet l'apparition exacte le vendredi 16 novembre d'un nouveau signal positif de moyen terme. Si le précédent de la mi-octobre favorise essentiellement la monétisation des dettes souveraines et notamment européennes, ce paramètre constructif supplémentaire devrait pour sa part constituer un élément favorable pour la croissance mondiale. Plus précisément, il devrait concerner l'économie américaine et par conséquent permettre cet automne et l'hiver prochain une amélioration notable de la croissance et de l'emploi outre-Atlantique qui sont déjà meilleurs.

Il s'agit également d'un élément qui "tend" à rendre stable la vie politique américaine. Il y a donc d'assez bonnes chances pour que Barak Obama soit réélu à la présidence des Etats-Unis lors du scrutin du mardi 6 novembre, notre indicateur ne se positionnant de façon précise qu'une petite dizaine de jours un peu plus tard.

S'agissant des marchés boursiers, ce facteur positif est haussier et il provoque le plus souvent une pente ascendante modérée mais solide et durable. C'est donc un indicateur haussier de premier plan qui favorise une tendance haussière de moyen terme.

Cependant, il n'est pas certain que ce mois de novembre soit très haussier. Le début du mois apparaît en effet un peu morose tandis que la fin du mois pourrait éventuellement voir s'amorcer une correction qui pourrait durer jusque sur le début décembre. Si tel devait être le cas, on pourrait même envisager une rechute des marchés d'actions européens de l'ordre de -10%, un peu à l'image d'une consolidation similaire en novembre et décembre 2011.

Cette hypothèse d'une rechute fin novembre et début décembre est un peu fragile de toute façon. Mais si elle devait effectivement se produire, elle pourrait offrir des opportunités d'investissements supplémentaires, car nous demeurons positifs sur les mois suivants.

Il convient cependant de prendre en compte à notre avis le fait qu'il y a sur le fond un paramètre négatif de long terme. Il nous semble douteux que celui-ci puisse vraiment faire trébucher les marchés avant la fin de l'hiver prochain. D'ailleurs, ceux-ci devraient probablement réussir à se comporter de façon au minimum acceptable jusqu'à l'été 2013 en profitant de nos paramètres positifs qui, pour l'essentiel, concernent la monétisation des dettes aux Etats-Unis comme en Europe. Il ne s'agit certes que de mauvais pansements sur une plaie béante, mais cela devrait au moins reculer les échéances d'une croissance occidentale étouffée par des dépenses publiques exagérées et une fiscalité excessive, aussi bien sur les entreprises que les ménages. Mais dans l'immédiat, cette nouvelle fuite en avant devrait encore soutenir les marchés d'actions et peut-être même conduire à une bulle spéculative qui ne serait alors identifiée comme telle que bien plus tard...

Le 20 octobre 2012

LES SIGNAUX DU MOIS

COURT TERME (fin novembre) : hausse modérée.
MOYEN TERME (fin décembre) : hausse (+10% environ).

POINTS DE REPÈRES DÉTAILLÉS

Jeudi 1er au vendredi 9 novembre : facteurs négatifs et rebond

Le jeudi 1er novembre devrait sans doute bénéficier d'un petit élan haussier, mais les jours suivants pourraient marquer un repli assez appuyé. A titre de repère, les indices européens peuvent perdre jusqu'à -5% environ jusque vers le lundi 5 ou même le mardi 6 novembre. De petits signaux positifs de court terme vont ensuite se relayer entre le mardi 6 et le vendredi 9 novembre, ce qui devrait aider les marchés d'actions à reprendre de la hauteur.

Lundi 12 au vendredi 16 novembre : du pire au meilleur...

Le début de la semaine apparaît assez négatif et on peut envisager une baisse des indices européens de l'ordre de -3 à -5% entre le lundi 12 et le jeudi 15 novembre. En revanche, le vendredi 16 novembre voit se présenter un nouveau signal positif de moyen terme jusqu'à l'été prochain : bien soutenu par des éléments de court terme ce vendredi 16 novembre, il est possible que l'on assiste à une bouffée haussière. Si c'est le cas, on pourrait sur une ou deux séances, autour de ce vendredi 16 novembre, voir les indices européens gagner 3 ou même 4%.

Lundi 19 au vendredi 23 novembre : marchés soutenus, sauf en fin de semaine

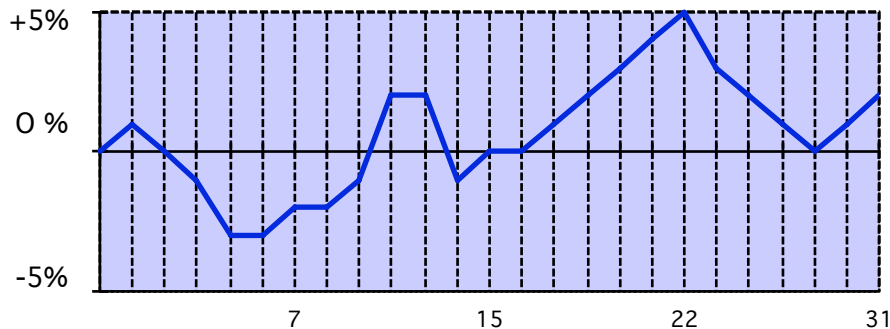
Le lundi 19 novembre devrait subir un certain repli des indices boursiers, au moins en séance. Mais du lundi 19 au jeudi 22, différents facteurs favorables prennent très vite le relais et on peut a priori s'attendre à un élan haussier qui pourrait être notable : il représenterait alors dans cette hypothèse jusqu'à 4/5% de hausse sur les indices européens. A partir du jeudi 22 novembre cependant, de nouveaux éléments négatifs interviennent. Ils ont d'assez bonnes chances de faire ployer les marchés sur la fin de cette semaine. Et attention, dans une optique pessimiste, cela pourrait marquer le début d'une correction jusque vers le 7 décembre en prenant la plage maximale de cette rechute potentielle.

Lundi 26 au mercredi 30 novembre : évolution mitigée

Le lundi 26 novembre peut subir encore certaines pressions négatives. Le reste de la semaine jusqu'à la fin du mois pourrait cependant aboutir à un redressement partiel mais sans doute assez lourd dans ce cas. On se méfierait cependant de la première semaine de décembre qui n'apparaît pas très fameuse et pourrait entraîner les indices sur des planchers supplémentaires. Au total, n'excluons pas tout à fait une baisse de l'ordre de -10% en arrivant vers le 7 décembre, même si cela nous paraît une estimation vraiment maximale...

Note : notre graphique table sur une assez faible volatilité sur ce mois de novembre. Elle pourrait être plus importante...

ÉVOLUTION ANTICIPÉE DU CAC 40 ET DU DJ EURO STOXX 50 EN NOVEMBRE



Ce graphique constitue uniquement un repère visuel complémentaire : il est purement indicatif, en particulier son échelle en pourcentage.

HYPOTHÈSES DE GESTION

Pour les investisseurs ou gestionnaires traditionnels :

Ce mois de novembre se situe à notre avis à l'intérieur d'une période de vague ascendante sur les marchés d'actions. Il ne nous semble pas acquis qu'il soit très haussier, mais il devrait au moins permettre aux indices boursiers d'accumuler des forces pour réussir à monter plus haut progressivement. Cela peut donc permettre aux investisseurs classiques d'accumuler des titres ou des positions haussières dans une optique de moyen terme.

Le début du mois de novembre risque d'être relativement baissier et d'offrir ainsi quelques possibilités pour se renforcer. Les intervenants qui font essentiellement des titres seraient alors favorisés car certains d'entre eux, de qualité, pourraient être plus affectés que l'ensemble du marché. De la même façon, un repli sur la fin du mois peut aussi présenter d'autres opportunités.

Sur un tel marché, il convient cependant de se méfier... Même si une bulle devait se former dans la foulée de la monétisation des dettes européennes, mieux vaut à notre avis conserver des liquidités en permanence pour pouvoir faire face à un éventuel repli des indices qui, à tel ou tel moment, pourrait s'avérer plus important que prévu. Il convient de garder à l'esprit que les marchés affrontent une crise économique de long terme, même si certaines reprises peuvent être très importantes et même ramener à des sommets précédents, ce qui peut notamment être le cas aux Etats-Unis.

Pour les investisseurs dynamiques, gestionnaires d'OPCVM ou de fonds futures :

Il ne nous apparaît pas qu'il y ait de mesures particulières à envisager sur ce mois de novembre.

Quelques positions de couverture, en fonction de l'évolution des marchés, sont cependant envisageables sur le tout début du mois et probablement guère au-delà du lundi 5 novembre. Sur la fin du mois, on pourrait envisager une période de consolidation maximale entre les environs du jeudi 22 novembre et ceux du vendredi 7 décembre qui pourrait inciter à quelques positions baissières. Il s'agit cependant là d'un scénario un peu pessimiste qui risque fort de se révéler exagéré au bout du compte.

Pour les amateurs de spéculation :

En pure spéculation, on pourrait, selon les conditions techniques, envisager les interventions suivantes :

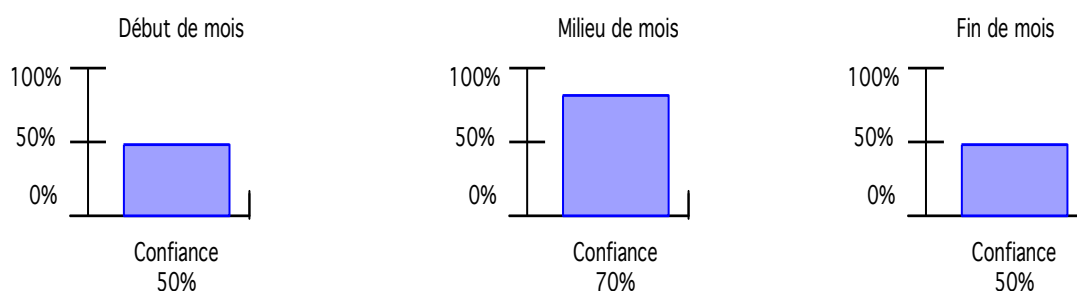
- A la hausse : entre le mercredi 6 et le vendredi 9, entre le jeudi 15 et le lundi 19, entre le mercredi 28 et le vendredi 30.

- A la baisse : entre le vendredi 2 et le mardi 6, entre le lundi 12 et le mercredi 14, entre le jeudi 22 et le lundi 26.

Bien entendu, des positions spéculatives doivent être coupées à partir de critères techniques si les marchés n'évoluent pas dans le sens souhaité.

Nos hypothèses de gestion reflètent une simple opinion et ne visent qu'à fournir des pistes de réflexion.

NOTRE BAROMÈTRE DE CONFIANCE EN NOVEMBRE



Ce baromètre fournit seulement un repère supplémentaire et ne constitue nullement une incitation à la vente ou l'achat.

LES VALEURS DU CAC 40

VALEURS	A 3 MOIS	VALEURS	A 3 MOIS	VALEURS	A 3 MOIS	VALEURS	A 3 MOIS
ACCOR	= + +	CREDIT AGRICOLE	+ = =	LVMH	= = -	SOCIÉTÉ GÉNÉRALE	= = +
AIR LIQUIDE	= + =	DANONE	+ = -	MICHELIN	- + -	SOLVAY	= - +
ALCATEL-LUCENT	= = =	EADS	+ = +	PERNOD RICARD	= = -	STM	= - +
ALSTOM	+ + +	EDF	+ - =	PPR	- = +	TECHNIP	= + +
ARCELORMITTAL	+ + +	ESSILOR INT.	= = =	PUBLICIS GROUPE	- = +	TOTAL	= + =
AXA	+ + =	FRANCE TELECOM	= = =	RENAULT	+ + =	UNIBAIL-RODAMCO	= = =
BNP PARIBAS	= = -	GDF SUEZ	+ = =	SAFRAN	= = +	VALLOUREC	+ + +
BOUYGUES	- - +	L'OREAL	+ + -	SAINTE-GOBAIN	+ + =	VEOLIA ENV.	+ + +
CAP GEMINI	+ = -	LAFARGE	= = =	SANOFI-AVENTIS	= + =	VINCI	= - -
CARREFOUR	= = =	LEGRAND SA	= = =	SCHNEIDER ELECTRIC	+ + +	VIVENDI	= - -

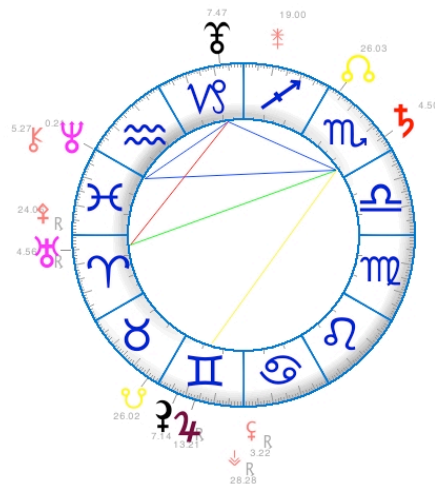
Signaux : + (positif), - (négatif), = (neutre). Les trois signes (+, -, =) portent respectivement sur chacun des trois mois à venir. L'analyse des valeurs est relative, car elle n'intègre pas nos prévisions sur la tendance générale.

ASTRES ET MARCHÉS : JOLI DUO SATURNE-URANUS

Saturne et Uranus vont former un quinconce favorable le 16 novembre : même si ce cycle planétaire est décroissant depuis l'opposition de 2008 et donc peu favorable "en soi", cela devrait aider l'économie mondiale et surtout américaine à donner quelques signes de meilleure vitalité. Cela favorise également la réélection de Barak Obama à la présidence des Etats-Unis.

Saturne avec Neptune en octobre dernier, Saturne avec Uranus ce mois-ci et Saturne avec Pluton le mois prochain : tout cela favorise pour différentes raisons économiques les marchés d'actions qui devraient normalement assez bien terminer l'année.

Quinconce Saturne-Uranus du 16 novembre 2012



AVERTISSEMENT :

BOURSE ANTICIPATIONS ne saurait être tenu responsable de décisions d'investissements, qui relèvent de la seule initiative des abonnés. Nos analyses constituent uniquement des essais de prévisions, aléatoires par définition. Il s'agit par conséquent d'une simple source supplémentaire de réflexions, et en aucune façon une sollicitation en vue de l'achat ou de la vente d'instruments financiers. La réussite de prévisions passées ne garantit en aucun cas celles de ce bulletin. Il est recommandé de confronter nos prévisions avec d'autres méthodes d'analyse, qu'elles soient fondamentales ou techniques. Nous déconseillons toute gestion spéculative ou agressive de façon générale et notamment en se basant sur nos hypothèses de court terme.

BOURSE ANTICIPATIONS 1700, Ancien Chemin de Berre - 13410 Lambesc

Directeur de la publication : J-F. Richard - Imprimé par Bourse Anticipations - Marque déposée - Tous droits de reproduction réservés

N°Siret:41513820500026 - Code APE : 8299Z - Membre d'une association agréée - ISSN : 12892971 - Dépôt légal à parution - Déclaration CNIL : 1240299

ABONNEMENTS : 6 MOIS : 215 euros - 1 AN : 395 euros

TÉL & FAX : (33) 04 42 92 72 19

Email : bourse.anticipations@orange.fr <http://www.bourseanticipations.com>