

BOURSE ANTICIPATIONS

BULLETIN DE PRÉVISIONS ASTROLOGIQUES

Mensuel

- 1^{er} au 30 novembre 2010 -

N° 193

SANS DOUTE UNE PAUSE AVANT UN NOUVEL ÉLAN HAUSSIER

A partir de la fin octobre, le mercredi 27 précisément, nous avons un facteur négatif qui, en règle générale, provoque un repli moyen des indices boursiers de l'ordre de -5/-8% et dure entre une et deux semaines. Il apparaît donc plausible qu'il y ait un mouvement de rechute des marchés boursiers occidentaux et que celui-ci affecte la première partie de ce mois de novembre.

Pour en demeurer à nos repères principaux, nous ne trouvons pas d'éléments franchement haussiers avant le 18 novembre. Cela n'implique nullement que les indices devraient effectuer des planchers de leur plausible rechute le 17 ou le 18 novembre... C'est simplement une possibilité à ne pas écarter, mais nous pencherions plutôt pour des points bas qui seraient atteints entre les 5 et les 11/12 novembre, soit un peu plus tôt.

A propos de notre indicateur positif du 18 novembre, soulignons qu'il s'agit d'un élément théoriquement très positif et à l'influence généralement dynamique sur les indices. Ce paramètre favorable a de bonnes chances de conduire une vague de hausse jusqu'à la fin du mois et même jusqu'au début décembre. De façon plus générale, il nous semble même avoir de bonnes chances de constituer une échéance dans le cadre d'une vague de hausse de plusieurs mois qui durerait alors jusqu'au printemps prochain.

Mais revenons à notre signal négatif du 27 octobre (sesqui-carré Saturne-Neptune). Cet élément peu heureux ne devrait pas avoir de conséquences durables sur les marchés. Mais il s'installe néanmoins pour environ une année entière et, au plan économique, il devrait peser sur la consommation des ménages et restreindre l'accès au crédit. Ce n'est donc pas un facteur très positif pour la croissance, notamment dans les pays occidentaux. Cette dernière devrait heureusement se maintenir grâce à notre facteur de fond positif (demi-sextilite Uranus-Neptune), mais on peut au moins douter qu'elle soit dynamique et suffisante pour relancer réellement l'emploi. D'autant plus que vont parallèlement subsister deux autres facteurs fort peu heureux (opposition Saturne-Uranus et carré Saturne-Pluton) qui eux aussi, chacun à sa façon, devraient continuer à plomber une réelle et saine reprise. Finalement, ne va demeurer comme moteur économique, pour l'essentiel, que les mesures "non conventionnelles" de la Fed et le probable package fiscal de l'administration Obama. La première économie du monde va donc demeurer sous tente à oxygène en accroissant encore ses déficits monstrueux, ce qui aura pour conséquence à notre avis une probable rechute en récession à partir de 2012 ou 2013.

Le 2 novembre vont par ailleurs avoir lieu les élections de Midterm aux Etats-Unis. A priori, elles se placent dans un mauvais contexte pour les Démocrates car notre facteur négatif (Saturne-Neptune) est de façon générale défavorable à la gauche et pousse même souvent à un "gauchisme" rejeté par les populations. Il n'est pas certain pour autant que les Républicains tirent vraiment les marrons du feu, le "Tea party movement" populiste, né à partir du conflit Saturne-Pluton défavorable aux partis conservateurs, pouvant tout à fait perturber le jeu électoral. Sans en faire un pronostic, mais en présence de facteurs à la fois défavorables aux Démocrates comme aux Républicains, nous nous demandons seulement si le Congrès américain ne pourrait pas devenir relativement ingouvernable en raison de l'absence d'une majorité claire... Dans ce cas, cela pourrait évidemment peser sur les marchés d'actions, ne serait-ce que provisoirement.

La France, pour sa part, est sans doute à la veille de changements politiques non négligeables avec la constitution attendue d'un nouveau gouvernement. Sans doute cela remettra-il un peu les pendules à l'heure après tant de déshérence depuis le début de l'année. Mais on peut douter que le sujet fondamental du train de vie ruineux de l'Etat soit franchement abordé pour mettre fin à l'enfer fiscal français. Un frein subsiste (Saturne-Uranus), même s'il sera intéressant de voir quelles peuvent être les évolutions positives.

Le 20 octobre 2010

LES SIGNAUX DU MOIS

COURT TERME (novembre) : repli en début de mois mais reprise haussière.
MOYEN TERME (mars-mai 2011) : probable vague de hausse dynamique.

POINTS DE REPÈRES DÉTAILLÉS

Lundi 1er au vendredi 5 novembre : signaux négatifs

A l'approche de l'élection américaine de Midterm du mardi 2 novembre, les marchés pourraient bénéficier de facteurs positifs de court terme le lundi premier et le mardi 2. Cependant, un élément plus pesant devrait exercer la pression et, peut-être, le résultat des élections décevra-t-il les marchés. Un repli des indices est en tout cas à redouter sur la seconde partie de la semaine. Le jeudi 4 pourrait être assez négatif.

Lundi 8 au vendredi 12 novembre : difficultés de stabilisation

Des éléments favorables pendant le week-end des 6 et 7 novembre devraient conduire à un bon début de semaine. Peut-être s'agirait-il du début d'une reprise des marchés... Cependant, nous avons les mercredi 10 et jeudi 11 des éléments négatifs qui risquent fort de provoquer un trou d'air, celui-ci pouvant être un peu brutal. Le jeudi 11 pourrait en particulier être spécialement négatif.

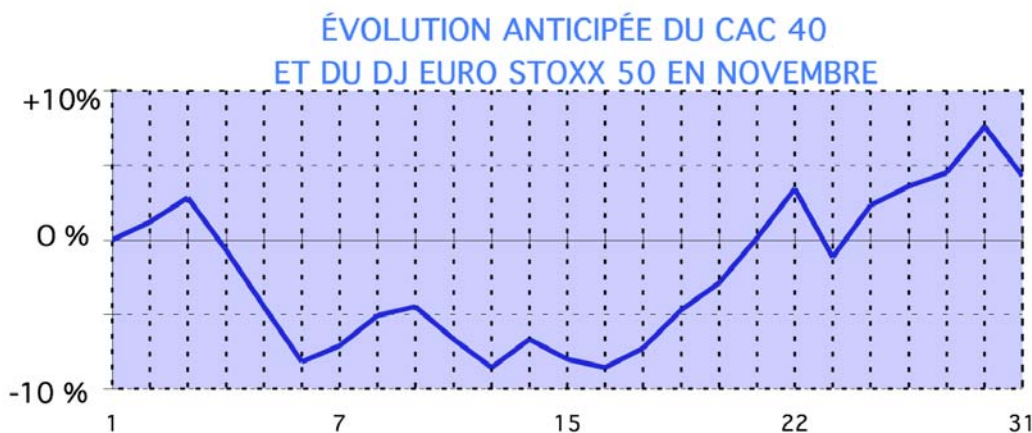
Lundi 15 au vendredi 19 novembre : retour de paramètres positifs

La situation peut commencer à se stabiliser dès le début de cette semaine, notamment à la faveur d'un signal encourageant le mardi 16. Cependant, ce n'est que le jeudi 18 que nous aurons le dernier petit élément négatif de ce mois de novembre et, en même temps, un facteur généralement puissant de retournement haussier des indices. Soulignons à cet égard que ce facteur positif a souvent un effet d'inversion de tendance : il est donc possible que les marchés soient en baisse, même modérée, sur les séances précédentes. Cette date du jeudi 18 est donc potentiellement importante, surtout si les marchés sont encore secoués d'une façon ou d'une autre et même s'ils ne sont pas sur des planchers depuis la fin octobre. Le vendredi 19 aura par ailleurs lieu un petit signal favorable, qui a de bonnes chances de confirmer notre pronostic haussier sur un plan plus général.

Lundi 22 au mardi 30 novembre : hausse plausible

Nous avons peu de signaux marquants sur cette fin novembre. Cependant, l'installation d'un paramètre positif important depuis le jeudi 18 donne à penser que la hausse devrait l'emporter. Une impulsion positive a normalement eu lieu et, dans cette optique, rien ne vient contredire sa poursuite jusqu'en fin de mois. Le lundi 22 pourrait au contraire permettre d'assister à une belle séance en raison d'un petit élément constructif de très court terme. On notera simplement un signal négatif le lundi 29 qui, éventuellement, pourrait entraîner une petite rechute sur 24 ou 48 heures. Cela ne semble pas bien grave et les indices ont d'assez bonnes raisons de poursuivre un mouvement haussier début décembre.

Note : notre graphique ci-dessous envisage un mouvement de baisse de l'ordre de -7/-8% au total, mais celui-ci a pu débuter fin octobre et il peut être en réalité un peu moins conséquent.



L'échelle de ce graphique est purement indicative.

HYPOTHÈSES DE GESTION

Pour les investisseurs ou gestionnaires traditionnels :

On peut penser que ce mois de novembre peut fournir d'intéressantes occasions pour se renforcer ou investir sur les actions. Bien entendu, dans une telle optique, il conviendrait de le faire de façon raisonnée. Nous ne voyons cependant pas ce qui pourrait vraiment menacer les marchés au-delà de la fin novembre, sauf repli ponctuel toujours possible.

Le début novembre pourrait de ce point de vue constituer une période intéressante, puisque nous envisageons un repli des marchés et, éventuellement, un repli assez notable. La baisse ne devrait à notre avis pas être inférieure à -5% et elle pourrait même flirter au pire avec les -10%. Si une telle situation se produit effectivement, cela pourrait offrir un certain nombre d'opportunités jusque vers les environs du 8 novembre en première approche.

Pour parer à toute mauvaise surprise, on pourra ne pas exclure complètement que les marchés demeurent sous pression jusque vers le 18 novembre. Nous en doutons, mais cela demeure une possibilité et un investisseur raisonnable peut tenir compte de cette hypothèse pour se ménager certaines cartouches si une telle évolution se produisait.

Pour les investisseurs dynamiques, gestionnaires d'OPCVM ou de fonds futures :

Une politique de couverture partielle peut sans doute être envisagée de la fin octobre jusqu'au début novembre. Elle pourrait sur ce plan être éventuellement conservée jusque vers le lundi 8 novembre, sauf indications techniques contraires après le résultat des élections américaines du 2 novembre.

Au-delà du lundi 8, poursuivre une stratégie de couverture partielle ne nous paraît pas très convaincant ou en tout cas très aléatoire dans les résultats recherchés. Cela dit, l'analyse technique traditionnelle donnera peut-être des éléments d'appréciation supplémentaire le moment venu. A l'approche des 18/20 novembre en tout cas, on pourra envisager en ultime échéance la levée totale de couvertures résiduelles et un renforcement sur les actions.

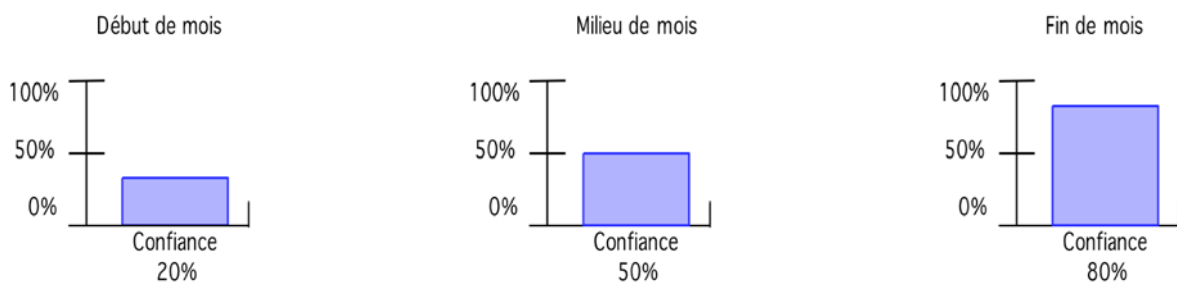
Pour les amateurs de spéculation :

Depuis le 27 octobre, ce sont a priori des stratégies baissières qui devraient être gagnantes sur les indices occidentaux. Il n'est cependant pas acquis que la baisse soit très forte, car des éléments favorables devraient contenir la pression les lundi 1er et peut-être essentiellement le mardi 2 novembre, jour des élections américaines de Midterm. Globalement, on peut cependant s'attendre à un mouvement de repli qui devrait durer jusqu'aux 5/11 novembre. En fonction des indications également fournies par l'analyse technique le moment venu, on pourra donc envisager de jouer la baisse jusqu'à de telles échéances.

A partir des environs du lundi 15 novembre au plus tard, mieux vaudra commencer à se situer dans une approche haussière. Sur ce plan, le jeudi 18 peut éventuellement constituer un repère journalier marquant. Ce sont donc des stratégies haussières qu'il conviendra a priori d'examiner jusqu'à la fin du mois.

Nos hypothèses de gestion reflètent une simple opinion et ne visent qu'à fournir des pistes de réflexion.

NOTRE BAROMÈTRE DE CONFIANCE EN NOVEMBRE



Ce baromètre, compris entre 0% et 100%, vise uniquement à montrer notre degré de confiance à l'égard du marché.

LES VALEURS DU CAC 40

VALEURS	A 3 MOIS	VALEURS	A 3 MOIS	VALEURS	A 3 MOIS	VALEURS	A 3 MOIS
ACCOR	+ + =	CREDIT AGRICOLE	= - +	LAGARDERE	= - +	SOCIÉTÉ GÉNÉRALE	= + +
AIR LIQUIDE	- + =	DEXIA	= + +	LVMH	= = +	STM	- = +
ALCATEL-LUCENT	+ + +	EADS	- - +	MICHELIN	- = +	SUEZ ENVIRONNEMT	+ = +
ALSTOM	- = +	EDF	- = =	PERNOD RICARD	= = =	TECHNIP	+ = +
ARCELORMITTAL	= = +	ESSILOR INT.	= + +	PEUGEOT	+ + =	TOTAL	+ + +
AXA	= + +	FRANCE TELECOM	= + +	PPR	- + +	UNIBAIL-RODAMCO	- = +
BNP PARIBAS	- + +	GDF SUEZ	+ + =	RENAULT	- + +	VALLOUREC	+ = +
BOUYGUES	= = +	GROUPE DANONE	- - +	SAINT-GOBAIN	+ + +	VEOLIA ENV.	= + +
CAP GEMINI	= - =	L'OREAL	= + =	SANOFI-AVENTIS	- = +	VINCI	= - +
CARREFOUR	+ + +	LAFARGE	- = +	SCHNEIDER ELECTRIC	- + +	VIVENDI	- = +

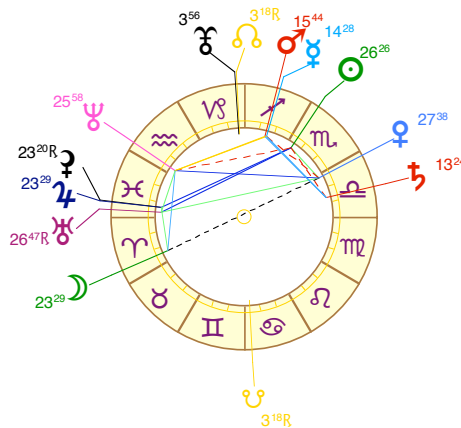
Signaux : + (positif), - (négatif), = (neutre). Les trois signes (+, -, =) portent respectivement sur chacun des trois mois à venir. L'analyse des valeurs est relative, car elle n'intègre pas nos prévisions sur la tendance générale.

ASTRES ET MARCHÉS : LA BELLE POSITION DE VÉNUS

Le début du mois de novembre devrait être sous pression, en raison d'un sesqui-carré de Saturne à Neptune qui a eu lieu le 27 octobre. Cela risque de provoquer un petit élan inflationniste à moyen terme et des problèmes liés à la qualité et la circulation du crédit. Cette configuration peut également peser sur l'élection de Midterm du 2 novembre aux Etats-Unis : soit en privant Barack Obama de soutiens nécessaires à cause d'un succès républicain; soit en rendant les chambres relativement ingouvernables en raison de l'élection de représentants du mouvement populiste du "Tea party".

La suite du mois de novembre se présente mieux pour les marchés, notamment après le 15 novembre. En effet, Jupiter et Vénus reprennent leur mouvement ascendant, ce qui est en soi positif. De surcroît, Vénus sera alors dans une position très favorable, à la fois au trigone (angle positif de 120°) de Neptune et au quinconce (angle favorable de 150°) d'Uranus et Jupiter. Cela promet normalement un bel élan haussier sur la fin du mois de novembre...

Ascension droite de Vénus le 18 novembre



AVERTISSEMENT :

BOURSE ANTICIPATIONS ne saurait être tenu responsable de décisions d'investissements, qui relèvent de la seule initiative des abonnés. Nos analyses constituent uniquement des essais de prévisions, aléatoires par définition. Il s'agit par conséquent d'une simple source supplémentaire de réflexions, et en aucune façon une sollicitation en vue de l'achat ou de la vente d'instruments financiers. La réussite de prévisions passées ne garantit en aucun cas celles de ce bulletin. Il est recommandé de confronter nos prévisions avec d'autres méthodes d'analyse, qu'elles soient fondamentales ou techniques. Nous déconseillons toute gestion spéculative ou agressive de façon générale et notamment en se basant sur nos hypothèses de court terme.

BOURSE ANTICIPATIONS 1700, Ancien Chemin de Berre - 13410 Lambesc

Directeur de la publication : J-F. Richard - Imprimé par Bourse Anticipations - Marque déposée - Tous droits de reproduction réservés
N°Siret:41513820500026 - Code APE : 8299Z - Membre d'une association agréée - ISSN : 12892971 - Dépôt légal à parution - Déclaration CNIL : 1240299

ABONNEMENTS : 6 MOIS : 215 euros - 1 AN : 395 euros

TÉL & FAX : (33) 04 42 92 72 19

Email : bourse.anticipations@orange.fr <http://www.bourseanticipations.com>