

BOURSE ANTICIPATIONS

BULLETIN DE PRÉVISIONS ASTROLOGIQUES

Mensuel

- 1^{er} au 31 octobre 2010 -

N° 192

UN MOIS D'OCTOBRE PROBABLEMENT TRÈS CHAHUTÉ

Nos indicateurs sont globalement négatifs sur ce mois d'octobre et il est plausible que les indices boursiers occidentaux, notamment européens, connaissent une vague de baisse que l'on peut estimer globalement à -10/-15%. Si cette vague de baisse se prolonge jusque vers la mi-novembre, son potentiel pourrait alors flirter avec les -20%. Quoiqu'il en soit, cette rechute des marchés pourrait inciter à investir ou réinvestir d'ici la fin du mois de novembre : nous prévoyons en effet, dans une optique de moyen terme, une vague de hausse potentiellement puissante de la fin de l'année jusqu'à la fin du mois de mars prochain.

Depuis la fin septembre, nos indicateurs ont basculé en territoire négatif. Ceux-ci laissent supposer une nouvelle rechute des marchés, qui serait la cinquième depuis le début de l'année... Au menu des déconvenues, citons comme raisons les plus plausibles la persistance du ralentissement économique américain et un possible retour sur les devant de la scène de la "crise des déficits", en Europe ou ailleurs. Un risque de conflits ou de tensions au Proche-Orient est également présent.

Au plan boursier, cela devrait en tout cas conduire à une première vague de repli des indices boursiers de la fin septembre jusque vers les 6-13 octobre. A l'intérieur de cette période, il existe à notre avis un risque non négligeable de forte accélération baissière les jeudi 30 septembre-vendredi 1er octobre-lundi 4 octobre. Autour du vendredi 1er octobre en effet, nous trouvons différents éléments qui sont souvent présents lors de certains krachs des marchés. Précisons toutefois que ces "facteurs de krach" ne seront pas au rendez-vous de façon "parfaite". On s'en approchera, mais cela n'aura pas l'intensité de certaines séances de krachs historiques comme en 1929, 1987 ou le "krach d'un jour" d'octobre 1997. En soulignant des facteurs d'accélération baissière, nous ne faisons donc qu'apporter une nuance supplémentaire sans pour autant pronostiquer un vrai krach.

Si nous tenons cependant compte de ce risque d'accélération baissière, cela pourrait se traduire en quelques séances par un repli brutal des indices boursiers qui, pour demeurer modérés, atteindrait dans ce cas un minimum de -5%. Eventuellement, cela pourrait aller jusqu'à -7/-8%, voire -10% dans un schéma extrême. Pour en terminer avec ce début octobre, on ne peut écarter complètement l'hypothèse que cela se produise sur une seule séance et, dans ce cas, on parlerait alors bien sûr de petit krach ou de mini-krach. Quoiqu'il en soit, le début octobre nous semble très baissier sur le court terme.

Si un tel décrochage est extrêmement violent, cela pourrait conduire d'emblée les marchés sur des planchers. Cependant, nos indicateurs plaident davantage en faveur de points bas un peu plus tard et notamment entre les mercredi 6 et mercredi 13 octobre. Suivrait ensuite un plausible rebond des marchés, qui pourrait s'étaler jusque vers les 21 ou 22 octobre. Eventuellement, ceux-ci pourraient d'ailleurs demeurer à plat jusque vers le 27 octobre.

Une fois passé en tout cas cette période de rebond, une deuxième vague de baisse devrait s'amorcer et durer jusqu'au début du mois de novembre, voire jusque vers les 15/20 novembre dans une hypothèse "pessimiste". Cette deuxième période difficile ne conduira pas nécessairement à de nouveaux planchers sur les indices... C'est bien entendu une possibilité, surtout si elle devait s'étaler jusqu'à la seconde quinzaine de novembre. Mais cela peut simplement correspondre à des marchés ne parvenant pas à s'extraire franchement du trou, et pouvant par conséquent former peu ou prou un double creux entre des points bas début octobre et d'autres début novembre par exemple. Signalons que cette seconde vague de baisse pourrait être liée à une poussée inflationniste qui prendrait les marchés obligataires par surprise.

Le 20 septembre 2010

LES SIGNAUX DU MOIS

COURT TERME (octobre-novembre) : chute des marchés (-10/-20%).
MOYEN TERME (novembre-mars 2011) : probable vague de hausse (jusqu'à +30/+40%).

POINTS DE REPÈRES DÉTAILLÉS

Lundi 1er au vendredi 8 octobre : signaux négatifs

Dans le bulletin mensuel de septembre, nous avons déjà pointé le risque d'un "possible" mini-krach (-5/-8% dans ce cas) sur les séances des jeudi 30 septembre et lundi 1er octobre. C'est une possibilité et, à défaut, signalons que nos indicateurs sont négatifs et potentiellement agressifs du lundi 1er au mercredi 6 octobre. S'il n'y a pas de mini-krach sur 24 ou 48 heures, cette hypothèse étant de toute façon audacieuse, le risque est grand de voir néanmoins les indices reculer brutalement et très sèchement sur 5 à 6 séances consécutives. De ce point de vue, on peut estimer à -5/-10% le recul des indices jusqu'au 6 octobre. Un rebond semble en revanche plausible les jeudi 7 et peut-être vendredi 8 octobre.

Lundi 11 au vendredi 15 octobre : difficultés de stabilisation

Différents facteurs négatifs donnent à penser que les marchés risquent de demeurer sous pression jusqu'au mercredi 13. Cela pourrait d'ailleurs donner lieu à des planchers des indices, bien qu'il soit possible qu'ils n'aillent pas plus bas que des niveaux éventuellement atteints autour du mercredi 6 de la semaine précédente. En tout cas, à partir du jeudi 14, une respiration plus franche des bourses nous paraît assez plausible. Relevons d'ailleurs un facteur d'inversion de tendance souvent assez brutal ce jeudi 14, pouvant coïncider avec un rebond sur la fin de cette semaine.

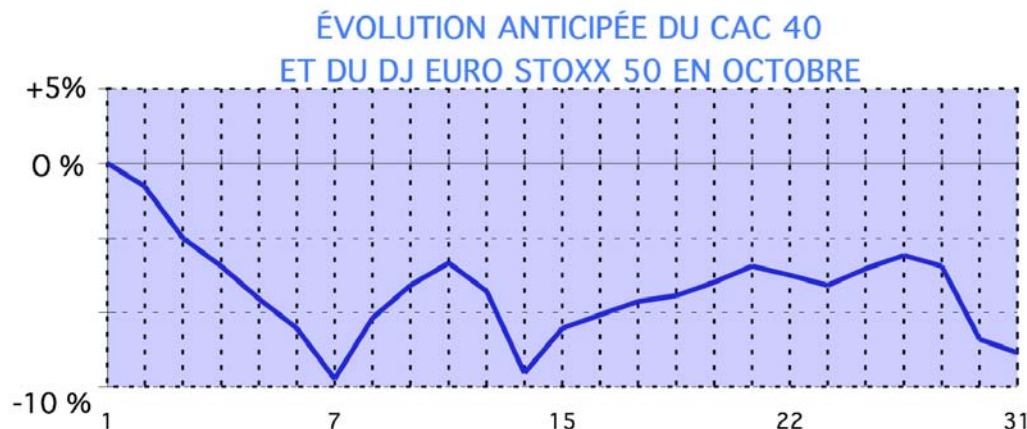
Lundi 18 au vendredi 22 octobre : retour de paramètres négatifs

Jusqu'au mercredi 20, nous avons de petits facteurs encourageants. Ceux-ci donnent à penser que les marchés devraient probablement poursuivre leur rebond. En revanche, à partir du jeudi 21, nous retrouvons différents éléments baissiers. Une chute paraît donc plausible... Cependant, des facteurs de soutien le vendredi 22 et durant le week-end suivant donnent à penser qu'une possible chute devrait être très molle dans un premier temps. Il se peut même que les marchés plafonnent sans vraiment réussir à baisser sur la fin de cette semaine. Toujours est-il que, de notre point de vue, nous entrons dans la deuxième partie problématique de ce mois d'octobre...

Lundi 25 au vendredi 29 octobre : chute plausible

Les marchés peuvent encore faire de la résistance le lundi 25... Mais à partir du mercredi 27 et surtout du jeudi 28, un élément négatif non négligeable s'installe complètement et il devrait probablement avoir raison de toute velléité haussière des indices. En règle générale, ce facteur négatif produit -5 à -12% de baisse sur les 10/15 jours qui suivent son installation. Cela donne ainsi un repère... On peut donc s'attendre normalement à une baisse des marchés jusque vers les 5/8 novembre, voire un peu plus.

Note : notre graphique ci-dessus n'envisage pas de planchers supplémentaires fin octobre, mais ceux-ci pourraient être éventuellement effectués début novembre.



L'échelle de ce graphique est purement indicative.

HYPOTHÈSES DE GESTION

Pour les investisseurs ou gestionnaires traditionnels :

Ce mois d'octobre devant à notre avis être fortement secoué, il peut présenter pour les investisseurs classiques un certain nombre d'opportunités d'achat. Peut-être seront-elles encore meilleures en novembre, ne serait-ce qu'au début de ce prochain mois.

En tout cas, il nous semble que le mois d'octobre constitue une période où l'on peut être à l'affût d'occasions d'achat sur les marchés d'actions, même si l'on peut choisir de différer à novembre certaines acquisitions projetées. On peut également envisager de débiter certains achats en octobre et les poursuivre en novembre.

Il est possible que la première quinzaine de novembre soit la plus attractive en terme de niveaux sur les titres et les indices. Cependant, il conviendra d'observer le comportement des marchés sur la première quinzaine du mois d'octobre car une dégringolade très rapide n'est pas à exclure. Dans ce cas, elle pourrait conduire éventuellement à des planchers très prématurés (surtout s'il y a un mini-krach). Néanmoins, une rechute devrait au minimum avoir lieu fin octobre/début novembre, ce qui pourrait fournir une nouvelle opportunité d'achats. Cette dernière peut réduire les risques de gestion, si l'on envisage de profiter de ce probable second trou d'air, même s'il ne conduit pas nécessairement à de nouveaux planchers. Compte tenu de nos prévisions, les investissements opérés durant cet automne pourraient à notre avis viser un horizon à fin mars 2011 dans une optique de moyen terme.

Pour les investisseurs dynamiques, gestionnaires d'OPCVM ou de fonds futures :

Depuis la fin septembre, nos signaux négatifs peuvent inciter à réfléchir sur des stratégies de couverture de portefeuilles. En théorie, une politique de couverture, bien que gérée activement, pourrait être conservée jusqu'au début novembre. Et en dernière extrémité, jusque vers le 20 novembre environ.

Il conviendra toutefois d'appréhender les niveaux sur la première quinzaine d'octobre. En cas de très rapide et brutale dégradation des marchés, par exemple un repli conséquent de -15% sur les indices, il conviendra de prendre en compte la possibilité de planchers prématurés. Cela pourrait conduire à solder une couverture, quitte à la remettre en place sur la fin octobre.

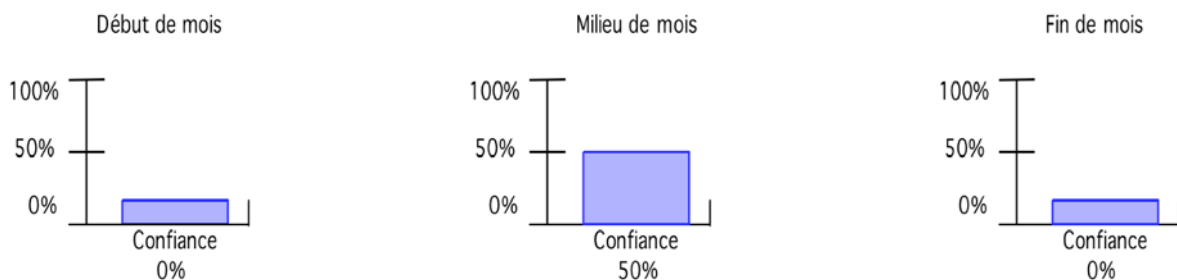
Pour les amateurs de spéculation :

Le début octobre est potentiellement très négatif, puisqu'un risque de mini-krach nous paraît "possible" entre le 30 septembre et le 4 octobre. Cela peut inciter à réfléchir à des stratégies baissières, mais en évitant toutefois à notre avis de considérer qu'il y aurait un "jack pot" à décrocher, ce qui conduirait à une prise de risques excessive... Nos indicateurs demeurent par ailleurs négatifs jusqu'aux mardi 5 ou mercredi 6 octobre.

Même si nous conservons des facteurs négatifs, des stratégies baissières nous paraissent ensuite plus aléatoires. En revanche, nous retrouvons des facteurs négatifs de court terme qui pourraient inciter à jouer la baisse sur la fin octobre et notamment à partir du jeudi 21/mercredi 27 octobre et jusqu'au début novembre.

Nos hypothèses de gestion reflètent une simple opinion et ne visent qu'à fournir des pistes de réflexion.

NOTRE BAROMÈTRE DE CONFIANCE EN OCTOBRE



Ce baromètre, compris entre 0% et 100%, vise uniquement à montrer notre degré de confiance à l'égard du marché.

LES VALEURS DU CAC 40

VALEURS	A 3 MOIS	VALEURS	A 3 MOIS	VALEURS	A 3 MOIS	VALEURS	A 3 MOIS
ACCOR	= + +	CREDIT AGRICOLE	+ = -	LAGARDERE	= = -	SOCIÉTÉ GÉNÉRALE	= = +
AIR LIQUIDE	= - +	DEXIA	- = +	LVMH	- = =	STM	= - =
ALCATEL-LUCENT	= + +	EADS	= - -	MICHELIN	= - =	SUEZ ENVIRONNEMT	+ + =
ALSTOM	+ - =	EDF	- - =	PERNOD RICARD	= = =	TECHNIP	- + =
ARCELORMITTAL	- = =	ESSILOR INT.	- = +	PEUGEOT	+ + +	TOTAL	+ +
AXA	= = +	FRANCE TELECOM	+ = +	PPR	- - +	UNIBAIL-RODAMCO	+ - =
BNP PARIBAS	- - +	GDF SUEZ	= + +	RENAULT	- - +	VALLOUREC	+ + =
BOUYGUES	= = =	GROUPE DANONE	+ - -	SAINT-GOBAIN	+ + +	VEOLIA ENV.	+ = +
CAP GEMINI	- = -	L'OREAL	= = +	SANOFI-AVENTIS	- - =	VINCI	- = -
CARREFOUR	+ + +	LAFARGE	= - =	SCHNEIDER ELECTRIC	= - +	VIVENDI	+ - =

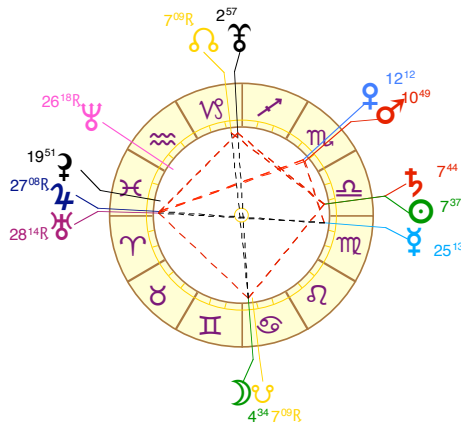
Signaux : + (positif), - (négatif), = (neutre). Les trois signes (+, -, =) portent respectivement sur chacun des trois mois à venir. L'analyse des valeurs est relative, car elle n'intègre pas nos prévisions sur la tendance générale.

ASTRES ET MARCHÉS : UN MOIS SOUS PRESSION

Ce mois d'octobre risque de voir les marchés céder du terrain, en raison de nombreux petits paramètres négatifs qui devraient "théoriquement" animer deux configurations importantes défavorables : l'opposition Saturne-Uranus et le carré Saturne-Pluton. Pour l'essentiel, la première affecte la croissance économique et pénalise le secteur bancaire, tandis que la seconde est plus spécifiquement liée à l'endettement des Etats.

Le premier octobre, nous observons différents petits paramètres négatifs qui auront lieu simultanément. C'est presque typique d'un possible krach, un seul élément n'étant pas parfaitement en place. Cela donne en tout cas l'idée d'une "possibilité" de mini-krach (-5/-8% par exemple) en quelques séances, voire sur une seule. Attention, il ne s'agit que d'une hypothèse... Par ailleurs, on observe la mauvaise position d'une Vénus stationnaire (sesqui-carré à Jupiter et Uranus) tandis que Saturne et Neptune seront aussi dissonants (sesqui-carré) fin octobre. Ce sont les caractéristiques d'une période où les marchés devraient être sous pression.

Mauvaise configuration du 1er octobre



AVERTISSEMENT :

BOURSE ANTICIPATIONS ne saurait être tenu responsable de décisions d'investissements, qui relèvent de la seule initiative des abonnés. Nos analyses constituent uniquement des essais de prévisions, aléatoires par définition. Il s'agit par conséquent d'une simple source supplémentaire de réflexions, et en aucune façon une sollicitation en vue de l'achat ou de la vente d'instruments financiers. La réussite de prévisions passées ne garantit en aucun cas celles de ce bulletin. Il est recommandé de confronter nos prévisions avec d'autres méthodes d'analyse, qu'elles soient fondamentales ou techniques. Nous déconseillons toute gestion spéculative ou agressive de façon générale et notamment en se basant sur nos hypothèses de court terme.

BOURSE ANTICIPATIONS 1700, Ancien Chemin de Berre - 13410 Lambesc

Directeur de la publication : J-F. Richard - Imprimé par Bourse Anticipations - Marque déposée - Tous droits de reproduction réservés

N°Siret:41513820500026 - Code APE : 8299Z - Membre d'une association agréée - ISSN : 12892971 - Dépôt légal à parution - Déclaration CNIL : 1240299

ABONNEMENTS : 6 MOIS : 215 euros - 1 AN : 395 euros

TÉL & FAX : (33) 04 42 92 72 19

Email : bourse.anticipations@orange.fr <http://www.bourseanticipations.com>