

BOURSE ANTICIPATIONS

BULLETIN DE PRÉVISIONS ASTROLOGIQUES

Mensuel

- 1^{er} au 31 janvier 2010 -

N° 183

AU CŒUR DES DIFFICULTÉS DE CET HIVER

Ce mois de janvier se présente "en théorie" bien mal pour les marchés d'actions. En effet, deux configurations négatives sont parfaitement en place et elles n'ont pu que s'exprimer ponctuellement depuis la mi-octobre. Sans chercher à sombrer dans le pessimisme, la logique voudrait en tout cas que les marchés d'actions européens et américains subissent dorénavant leur influence et par conséquent une purge sensible.

Ce mois de janvier semble "a priori" le plus concerné par une belle chute des indices boursiers. En effet, nous ne trouvons plus de paramètres favorables de court terme comme sur le mois de décembre, ce qui tend à indiquer que les marchés peuvent désormais subir tout le poids de nos indicateurs négatifs (opposition Saturne-Uranus et carré Saturne-Pluton). A titre de repère, on pourrait de ce point de vue envisager un potentiel de repli d'environ -15% durant ce mois de janvier ou jusque vers les 5/10 février. Signalons d'ailleurs, à titre de nuance supplémentaire, que le probable repli des marchés risquerait d'être brutal, rapide et de prendre largement au dépourvu ceux qui ne s'y seraient pas préparés.

Il est bien possible que les investisseurs s'inquiètent à nouveau de l'endettement des Etats, voire de la hausse des taux d'intérêts de marché. Sur ce plan, il nous semble important de rappeler que deux coups de semonce ont déjà eu lieu en novembre et décembre dernier, l'un avec la faillite de l'Emirat de Dubaï et l'autre avec la dégradation de la dette grecque. Sans compter d'autres motifs sérieux de préoccupation sur l'Espagne, le Portugal, l'Irlande, les pays d'Europe de l'Est et même la Grande-Bretagne... A ce sujet, il n'est en tout cas pas anodin de souligner une nouvelle fois que nos configurations négatives actuelles sont notamment en relation avec des problèmes d'endettement des Etats ou des entreprises, voire avec une mauvaise pente des taux d'intérêts. Or, les montagnes de dettes des pays occidentaux posent à l'évidence problème tandis que l'on sait également que les taux de marchés comme les taux directeurs des banques centrales sont trop bas... Les marchés attendent notamment la Réserve fédérale au tournant, la banque centrale américaine ne pouvant pas indéfiniment conserver des taux directeurs quasiment égaux à zéro. En tout cas, c'est déjà l'un des sujets de préoccupation des intervenants...

En arrivant sur le mois suivant, nous trouvons d'assez bons indicateurs vers les 5/10 février. Au minimum, ceux-ci devraient permettre un joli rebond des marchés d'actions. Mais seront-ils suffisants pour permettre une réelle stabilisation et, dans ce cas, mettre fin à la purge qui devrait avoir eu lieu auparavant ? C'est une première possibilité mais nous n'en sommes pas si sûrs... En effet, différents paramètres vont demeurer assez lourds jusqu'en avril, ou au moins jusque vers la mi-mars. Il n'est donc pas acquis qu'il y ait juste une purge éventuellement violente mais rapide en janvier et peut-être début février. Celle-ci pourrait alors se poursuivre, bien que sans doute plus mollement, jusqu'en mars ou même jusqu'en avril.

C'est en fait le grand paradoxe de cet hiver. Jusqu'en avril globalement, nous conserverons des facteurs négatifs peu engageants. Mais d'un autre côté, nous aurons la remontée progressive en puissance d'un élément très favorable et lié aux plans de relance (demi-sextile Uranus-Neptune). Nos principaux indicateurs seront donc discordants et, dans une situation de ce genre, il est bien difficile de déterminer à quel moment les marchés pourraient faire un point bas. En fait, même si nous redeviendrons progressivement "hausseurs" jusqu'à l'été prochain, de nombreux facteurs n'en demeureront pas moins contradictoires et cela nous fait envisager comme possibilité des marchés risquant peut-être de stagner davantage que monter réellement. Nous n'oublions pas sur ce plan la période probablement très difficile de l'été 2010, ce qui peut inciter dès cet hiver ou au printemps à bien mesurer le degré d'exposition que l'on est prêt à accepter jusqu'à l'été...

Le 20 décembre 2009

LES SIGNAUX DU MOIS

COURT TERME (janvier-début février) : baisse (-10/-15%).
MOYEN TERME (mars) : stabilisation incertaine après la baisse.

POINTS DE REPÈRES DÉTAILLÉS

Lundi 4 au vendredi 8 janvier : pressions négatives

Il y a d'assez bonnes chances d'assister à une semaine qui pourrait être presque entièrement baissière. Nos paramètres négatifs de la période risquent en effet d'être activés dès le lundi 4 janvier, peut-être même assez brutalement. Il est possible que de nouveaux problèmes liés à l'endettement des Etats apparaissent ou soient apparus le week-end précédent des 2 et 3 janvier. Dans ce cas, le lundi 4 pourrait d'emblée être franchement secoué... Les marchés risquent d'ailleurs d'être malmenés jusqu'au jeudi 7 janvier inclus. En revanche, un rebond semble plausible le vendredi 8 et il pourrait probablement se poursuivre au début de la semaine suivante.

Lundi 11 au 15 janvier : rebond mais rechute...

Le lundi 11 janvier semble plutôt positif et le rebond commencé probablement le vendredi précédent pourrait donc continuer. Si c'est bien le cas, attention au mardi 12 janvier qui, en raison d'un signal d'inversion de tendance et d'un facteur négatif au même moment, risque d'être très baissier... Cependant, les mercredi 13 et jeudi 14 janvier semblent mieux orientés et, peut-être, assistera-t-on en fait à la fin d'un rebond global qui aurait débuté le vendredi 8. Que l'on ne se fasse cependant pas trop d'illusions à notre avis : le vendredi 15 voit revenir un élément sensiblement négatif et la baisse, si notre hypothèse est juste, pourrait alors effectuer un retour en force.

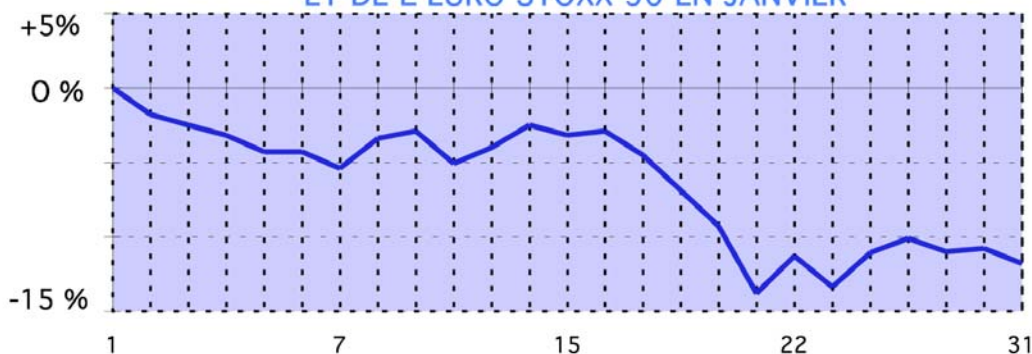
Lundi 18 au vendredi 22 janvier : poursuite probable de la baisse

De notre point de vue, tout va dépendre cette semaine du facteur négatif signalé le vendredi 15 janvier précédent... Si cet indicateur fonctionne correctement, la baisse a alors de bonnes chances de durer toute cette semaine et elle pourrait dans ce cas être tout à fait notable. Nous pensons en tout cas que c'est l'hypothèse la plus probable et les séances s'étalant du lundi 18 au jeudi 21 janvier inclus pourraient entraîner dans ce cas un assez joli trou d'air. Peut-être peut-on envisager dans un tel schéma un potentiel de repli jusqu'à -5% ou -8% sur les indices européens en seulement quelques séances... Le vendredi 22, en revanche, apparaît stable ou modestement positif.

Lundi 25 au vendredi 29 janvier : stagnation ?

Nous conservons des signaux négatifs de fond sur cette semaine, mais nous aurons également "autour" du mercredi 27 janvier un élément favorable qui risque de provoquer un rebond probablement sensible. Ce dernier pourrait d'ailleurs influencer sur une à trois séances... Cela nous donne ainsi l'idée d'une semaine globalement stagnante ou même un peu haussière, même si les pressions négatives devraient probablement revenir sur le jeudi 28 ou le vendredi 29 janvier. Les indices devraient donc être à nouveau secoués au début du mois de février, même si cela n'implique pas automatiquement des points bas supplémentaires.

ÉVOLUTION ANTICIPÉE DU CAC 40 ET DE L'EURO STOXX 50 EN JANVIER



L'échelle de ce graphique est purement indicative.

HYPOTHÈSES DE GESTION

Pour les investisseurs ou gestionnaires traditionnels :

Attendons de voir ce que réserve ce mois de janvier... Normalement, notre mauvais trio planétaire (Saturne-Uranus-Pluton) devrait prendre le dessus et mener à une correction probablement sèche et brutale. A priori, ce mois de janvier semble le premier concerné par un mouvement baissier, probablement dû à des inquiétudes liées à l'endettement des Etats et peut-être également aux actifs toxiques des banques.

A notre avis, ce mois de janvier est à observer tranquillement et à laisser passer sans prendre de grandes initiatives. Sauf éventuellement pour s'alléger en début de mois, si on n'a pas pris cette précaution auparavant et si les circonstances le permettent encore dans de bonnes conditions.

Pour les investisseurs dynamiques, gestionnaires d'OPCVM ou de fonds futures :

Outre d'éventuels allègements qui peuvent demeurer possibles en début de mois, on peut à notre avis surtout se poser la question d'installer ou renforcer des politiques de couverture sur les portefeuilles. Bien entendu, celles-ci doivent éventuellement être mises en œuvre en tenant compte des données techniques classiques.

A priori, on peut penser que des couvertures de portefeuilles peuvent être conservées jusqu'au début février. Toutefois, là aussi, il nous semble qu'il faut prendre en compte l'analyse technique et les supports possibles qu'elle indiquera le moment venu. A titre de simple repère très grossier, si le CAC 40 revenait très rapidement sur 3400 points par exemple, il s'agirait bien sûr d'une opportunité de lever tout ou partie d'une couverture. Ce support est en effet une cible que beaucoup d'analystes techniques ont en tête, même si elle est caricaturale.

Pour les amateurs de spéculation :

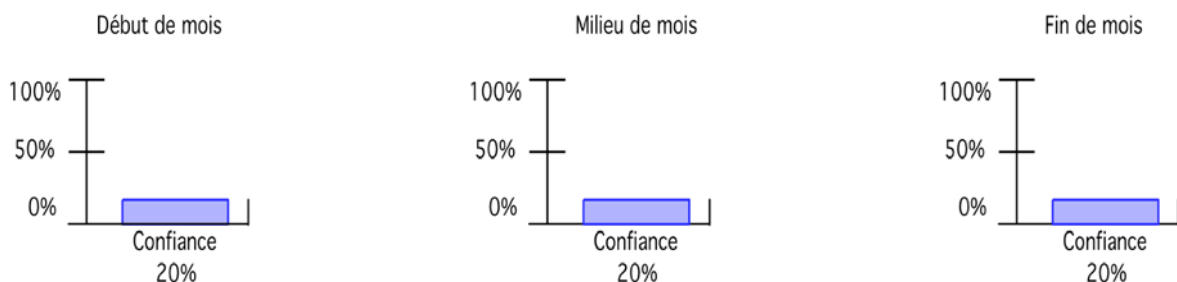
Si l'on souhaite intervenir en spéculation, et notamment à la baisse sur ce mois de janvier, mieux vaut le faire à notre avis en prenant pour repère une belle résistance technique ou l'enfoncement d'un support jugé important le moment venu. Cela donne au moins un niveau d'invalidation pour une stratégie spéculative et éviterait de gros déboires potentiels si le marché ne devait pas suivre l'orientation attendue.

Signalons par ailleurs, sur le très court terme, différentes pistes pour mieux suivre ce que pourrait faire le marché :

- Autour du lundi 4 janvier : risque de baisse ou d'accélération baissière, le mouvement pouvant "éventuellement" être brutal.
- Vers les 8-13 janvier : risque de hausse ou de rebond non négligeable.
- A partir du 15 janvier : risque de baisse ou de nouvelle accélération baissière sur les jours suivants.
- Vers le 28 janvier : risque de rechute après un rebond autour du 27, la baisse pouvant se prolonger sur les jours suivants et les premières séances de février.
- Attention sur le début février, un risque de rebond notable, voire dans le meilleur des cas de stabilisation à moyen terme des marchés, est très présent à partir des 5-10 février.

Nos hypothèses de gestion reflètent une simple opinion et ne visent qu'à fournir des pistes de réflexion.

NOTRE BAROMÈTRE DE CONFIANCE EN JANVIER



Ce baromètre, compris entre 0% et 100%, vise uniquement à montrer notre degré de confiance à l'égard du marché.

LES VALEURS DU CAC 40

VALEURS	A 3 MOIS	VALEURS	A 3 MOIS	VALEURS	A 3 MOIS	VALEURS	A 3 MOIS
ACCOR	+ = +	CARREFOUR	= = =	LAFARGE	- + +	SCHNEIDER ELECTRIC	= - +
AIR FRANCE - KLM	- = =	CREDIT AGRICOLE	- = =	LAGARDERE	- = =	SOCIÉTÉ GÉNÉRALE	= = +
AIR LIQUIDE	- = +	DEXIA	= - -	LVMH	- + =	STM	= = +
ALCATEL-LUCENT	= = =	EADS	= + =	MICHELIN	- - +	SUEZ ENVIRONNEMT	= + =
ALSTOM	- = +	EDF	- - =	PERNOD RICARD	= = =	TOTAL	- - +
ARCELORMITTAL	= + =	ESSILOR INT.	= = +	PEUGEOT	= = =	UNIBAIL-RODAMCO	- = =
AXA	- + +	FRANCE TELECOM	= + =	PPR	- - +	VALLOUREC	- + =
BNP PARIBAS	- = +	GDF SUEZ	= + +	RENAULT	- - =	VEOLIA ENV.	= = =
BOUYGUES	- = +	GROUPE DANONE	= = -	SAINT-GOBAIN	= + +	VINCI	= + +
CAP GEMINI	- - -	L'OREAL	= + +	SANOFI-AVENTIS	- - =	VIVENDI	= = -

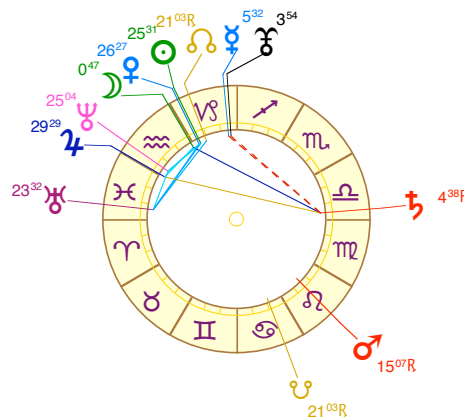
Signaux : + (positif), - (négatif), = (neutre). Les signes (+, -, =) correspondent aux mois de novembre, décembre et janvier prochains. L'analyse des valeurs est relative, car elle n'intègre pas nos prévisions sur la tendance générale.

ASTRES ET MARCHÉS : LE DANGER DE SATURNE ET PLUTON

A la fin du mois de décembre (le lundi 21 précisément), Mars a amorcé un mouvement de rétrogradation, ce qui se produit tous les deux ans environ. Il s'agit souvent d'une charnière pour les marchés, car cela ouvre une période de "fragilité". C'est donc dans la foulée de cette rétrogradation marsienne, que l'on peut normalement escompter voir l'opposition (angle négatif de 180°) Saturne-Uranus et le carré (angle négatif de 90°) Saturne-Pluton faire réagir négativement les marchés. A ce titre, le mois de janvier semble "théoriquement" le plus concerné, notamment les premiers jours car Mars agressera Saturne et surtout Pluton (sesqui-carré négatif de 135° exact le dimanche 3 janvier).

Notre graphique reproduit l'ascension droite de Mercure le 15 janvier. Elle est intéressante, dans la mesure où Mercure est très proche de Pluton et forme un carré très serré à Saturne, ainsi qu'un sesqui-carré (angle négatif de 135°) un peu plus large à Mars. Cette configuration "pourrait" donner lieu à des nouvelles inquiétantes, tant économiques que politiques, et entraîner brutalement les indices boursiers à la baisse. Si c'est bien le cas, la baisse pourrait à nouveau être impulsive.

Ascension de Mercure le 15 janvier



AVERTISSEMENT :

BOURSE ANTICIPATIONS ne saurait être tenu responsable de décisions d'investissements, qui relèvent de la seule initiative des abonnés. Nos analyses constituent uniquement des essais de prévisions, aléatoires par définition. Il s'agit par conséquent d'une simple source supplémentaire de réflexions, et en aucune façon une sollicitation en vue de l'achat ou de la vente d'instruments financiers. La réussite de prévisions passées ne garantit en aucun cas celles de ce bulletin. Il est recommandé de confronter nos prévisions avec d'autres méthodes d'analyse, qu'elles soient fondamentales ou techniques. Nous déconseillons toute gestion spéculative ou agressive de façon générale et notamment en se basant sur nos hypothèses de court terme.

BOURSE ANTICIPATIONS 1700, Ancien Chemin de Berre - 13410 Lambesc

Directeur de la publication et de la rédaction: J-F. Richard - Imprimé par Bourse Anticipations - Marque déposée - Tous droits de reproduction réservés
N°Siret:41513820500026 - Code APE : 8299Z - Membre d'une association agréée - ISSN : 12892971 - Dépôt légal à parution - N° CNIL : 1240299

ABONNEMENTS : 6 MOIS : 215 euros - 1 AN : 395 euros

TÉL & FAX : (33) 04 42 92 72 19

Email : bourse.anticipations@orange.fr <http://www.bourseanticipations.com>