

BOURSE ANTICIPATIONS

BULLETIN DE PRÉVISIONS ASTROLOGIQUES

Mensuel

- 1^{er} au 31 décembre 2008 -

N° 171

UN PARAMÈTRE RÉCESSIONNISTE TOUJOURS TRÈS PRÉSENT

Les marchés ne nous semblent pas au bout de leurs peines, en raison de la persistance d'un important facteur baissier (opposition Saturne-Uranus) : il a provoqué dans un premier temps l'implosion du système bancaire international ces derniers mois, et plus récemment plongé les économies occidentales en récession. Ce paramètre négatif va demeurer présent jusqu'au mois de février prochain et les marchés d'actions peuvent donc encore subir de douloureuses surprises.

Nous ne savons pas si les planchers atteints par les indices cet automne peuvent tenir ou s'il faut se préparer à de nouveaux points bas. Notre indicateur baissier plaide normalement en faveur de nouveaux planchers durant l'hiver mais, en raison de la forte volatilité des derniers mois, nous ne pouvons cependant pas exclure qu'ils aient pu être atteints de façon prématurée. Soulignons cependant que, techniquement, il serait également logique d'atteindre de nouveaux points bas et notamment la zone des 760 points sur le S&P 500, des 1850 points sur l'Euro Stoxx 50 et celle des 2600/2400 points sur le CAC 40.

En résumé, il existe encore une marge potentielle de dégradation des marchés d'actions et celle-ci n'est pas négligeable. Cela ne peut évidemment que militer en faveur de la plus grande prudence, notamment sur ce mois de décembre. D'autant plus que nous relevons des signaux de possible accélération baissière entre le 3 et le 15 décembre. Sur cette période d'une dizaine de jours, il ne serait pas étonnant de voir les indices européens pouvoir perdre jusqu'à -10/-15% si la volatilité demeure aussi élevée qu'au mois de novembre. Signalons d'ailleurs que les points bas de la purge actuelle pourraient "éventuellement" être atteints autour des 12-15 décembre, même si le mois de janvier risque d'être encore très chahuté. La seconde quinzaine de décembre pourrait de son côté permettre un certain redressement des marchés, surtout à l'approche de Noël, une très courte période qui est par ailleurs annuellement positive.

Notre indicateur négatif actuel est par ailleurs défavorable au dollar en règle générale. Si la devise américaine est demeurée stable voire haussière contre euro au début de l'automne, c'est à notre avis en raison de facteurs positifs de court terme. Mais ceux-ci auront disparu en décembre, ce qui laissera le billet vert beaucoup plus vulnérable. Le lien du dollar avec le marché obligataire américain est par ailleurs important et, compte tenu du très lourd déficit public des Etats-Unis, on peut se demander dans quelle mesure il ne risque pas d'y avoir un possible cocktail détonant liant marché des changes et de taux. Si le marché obligataire américain éternue, attention aux conséquences en Europe et notamment dans les pays les plus endettés comme l'Italie et la France.

Dans le contexte économique actuel, on voit monter un peu partout la colère de salariés sur le point de perdre leurs emplois. Or, notre paramètre négatif actuel a toujours provoqué historiquement des mouvements sociaux importants, voire des mouvements insurrectionnels ou quasi insurrectionnels, y compris dans les pays développés. Il convient donc à notre avis de s'attendre à une contestation sociale croissante sur les mois à venir. A ce stade, les marchés n'ont pas intégré cette donnée. Mais si des grèves massives venaient à paralyser des pans industriels entiers, voire certains pays, il s'agirait alors d'une nouvelle épreuve difficile à surmonter pour eux.

Rappelons à cet égard que l'un des pays les plus concernés pourrait être la France. De notre point de vue, ce pays est maintenant entré dans une période de très fortes tensions politiques et sociales "potentielle". Une grave crise, voire une crise majeure, nous apparaît comme une évolution possible sur les mois à venir.

Le 20 novembre 2008

LES SIGNAUX DU MOIS

COURT TERME (fin décembre) : facteurs surtout négatifs sur la première quinzaine de décembre.
MOYEN TERME (février 2009) : marchés demeurant sous pression.

POINTS DE REPÈRES DÉTAILLÉS

Lundi 1er au vendredi 5 décembre : charnière probable

Les premiers jours du mois pourraient être positifs, en raison de différents petits signaux favorables le lundi 1er et le mardi 2 décembre. Des facteurs pesants font cependant leur apparition à partir du mercredi 3 et surtout du vendredi 5 décembre. Une charnière semble ainsi se présenter entre le milieu et la fin de la semaine. Les marchés nous semblent ainsi menacés, ne serait-ce qu'en prenant en compte nos indicateurs au jour le jour. Différents paramètres négatifs sur les 10 à 15 jours suivants n'incitent d'ailleurs pas à un grand optimisme.

Lundi 8 au vendredi 12 décembre : facteurs très négatifs...

Nous entrons avec cette semaine dans ce qui pourrait être la partie la plus négative de ce mois de décembre. Sauf peut-être le lundi 8 décembre, en raison de petits facteurs favorables... Mais à partir du mardi 9 et jusqu'au vendredi 12 décembre inclus, nous ne trouvons que des signaux négatifs, dont certains sont "potentiellement" violents. Notons d'ailleurs une Pleine Lune le vendredi 12 décembre dans l'après-midi, facteur qui pourrait conduire éventuellement à un mouvement de panique. Si ce mouvement de panique a bien lieu, il n'est pas impossible que le vendredi 12/lundi 15 décembre signent des points bas pour l'ensemble du mois, voire de cet hiver. Un rebond pourrait éventuellement suivre jusqu'en fin de mois.

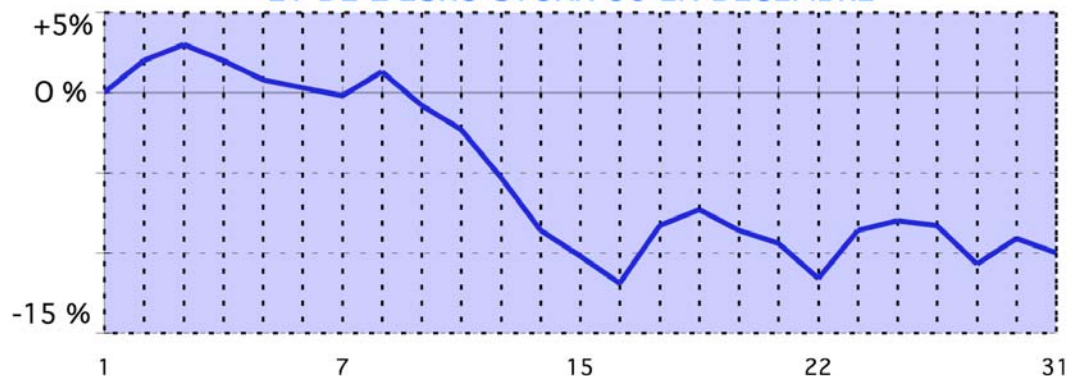
Lundi 15 au vendredi 19 décembre : tentative de rebond ?

La semaine risque de mal débuter, en raison d'un facteur négatif le lundi 15 décembre. En revanche, un rebond a de bonnes possibilités de se produire autour du mardi 16 décembre. S'il y a vraiment eu un trou d'air important sur les jours précédents, il est possible que les marchés amorcent un rebond et, dans ce cas, il pourrait éventuellement durer jusqu'en fin de mois. Toutefois, une telle hypothèse est optimiste et elle ne se base que sur l'absence de signaux trop négatifs au jour le jour. Signalons d'ailleurs de possibles pressions négatives autour du jeudi 18 décembre.

Lundi 22 au mercredi 31 décembre : fin d'année en roue libre ?

Sur cette fin d'année 2008, nous avons peu de repères marquants et il est fort possible que la fin de l'année se termine en roue libre. Le lundi 22 décembre risque de subir des pressions négatives, mais on peut aussi relever des facteurs favorables le mardi 23 et le mardi 24 décembre (fermeture à 14h00). Généralement, il y a une sorte de "bouffée de chaleur" haussière autour de Noël... Mais deux éventuelles bonnes séances ne font évidemment pas une tendance. Du lundi 29 au mercredi 31 décembre (fermeture à 14h00), nous avons enfin des signaux contradictoires mais pas très franchement encourageants globalement. Il est cependant possible, comme c'est souvent le cas, que les indices ne fassent pas grand chose sur les tous derniers jours de l'année.

ÉVOLUTION ANTICIPÉE DU CAC 40 ET DE L'EURO STOXX 50 EN DÉCEMBRE



L'échelle de ce graphique est purement indicative.

HYPOTHÈSES DE GESTION

Pour les investisseurs ou gestionnaires traditionnels :

Ce mois de décembre est encore dangereux potentiellement. A la limite, on peut envisager de s'alléger un peu en début de mois si les marchés ont fini le mois de novembre de façon assez ferme. Les niveaux sont cependant à prendre en compte également.

Dans une optique de long terme, ce mois de décembre peut présenter quelques occasions d'achat, notamment vers les 12/15 décembre si de nouvelles secousses affectent notablement les marchés. Beaucoup d'économistes conseillent d'ailleurs de profiter de valorisations très basses sur nombre d'actions ou de secteurs. Cependant, tout dépend des critères retenus pour apprécier la valorisation des titres... Selon certaines estimations, les actions américaines demeureraient encore très chères, compte tenu de l'impact à venir du ralentissement économique.

Sur le fond, nous estimons pour notre part que les marchés vont demeurer potentiellement vulnérables jusqu'en février prochain, ce qui ne peut qu'inciter à la réflexion avant tout investissement.

Pour les investisseurs dynamiques, gestionnaires d'OPCVM ou de fonds futures :

Potentiellement, le marché demeure baissier. Cela peut inciter, selon les niveaux des indices ou des valeurs, à poursuivre une politique active de couverture.

Concrètement sur ce mois de décembre et selon les niveaux des indices européens, on peut notamment envisager de renforcer une couverture au moins partielle à partir des environs des mercredi 3/vendredi 5 décembre. Selon l'évolution du marché bien entendu et sa possible volatilité importante, elle pourrait être conservée jusque vers les 12/17 décembre, voire jusque vers le 22. C'est en tout cas la période qui nous semble potentiellement la plus baissière de ce mois de décembre et par conséquent la plus dangereuse.

Selon les niveaux atteints, on pourra réfléchir à lever ou non une partie ou la totalité de sa couverture à partir des environs du 15 décembre.

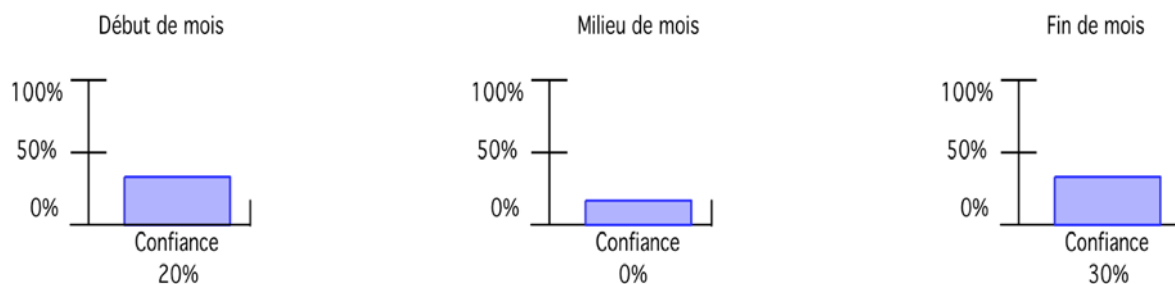
Pour les amateurs de spéculation :

Nous trouvons sur ce mois de décembre des indicateurs suffisamment négatifs pour envisager la possibilité de stratégies baissières sur une plage maximale s'étageant entre les 2/5 décembre et les 15/22 décembre. Sur cette période, un épicentre négatif se présente à notre avis entre le 10 et le 15 décembre. Bien entendu, il conviendra de mieux apprécier ce qui est raisonnable ou non en fonction des niveaux techniques atteints le moment venu.

La fin du mois pourrait donner lieu à un certain rétablissement des marchés. Mais cela nous paraît assez aléatoire et donc peu sûr pour aller tenter sa chance en spéculation. Signalons cependant, pour les téméraires, quelques jours qui pourraient donner lieu à une petite impulsion haussière : autour du lundi 1er et du mardi 2, puis autour du mardi 23 et du mercredi 24 décembre.

Nos hypothèses de gestion reflètent une simple opinion et ne visent qu'à fournir des pistes de réflexion.

NOTRE BAROMÈTRE DE CONFIANCE EN DÉCEMBRE



Ce baromètre, compris entre 0% et 100%, vise uniquement à montrer notre degré de confiance à l'égard du marché.

LES VALEURS DU CAC 40

VALEURS	A 3 MOIS	VALEURS	A 3 MOIS	VALEURS	A 3 MOIS	VALEURS	A 3 MOIS
ACCOR	- = +	CARREFOUR	- - +	LAFARGE	- - =	SCHNEIDER ELECTRIC	= = =
AIR FRANCE - KLM	= = +	CREDIT AGRICOLE	- = +	LAGARDERE	- - +	SOCIÉTÉ GÉNÉRALE	- = =
AIR LIQUIDE	- - +	DEXIA	= - =	LVMH	- - +	STM	- - =
ALCATEL-LUCENT	- - -	EADS	= = -	MICHELIN	- = =	SUEZ ENVIRONNEMT	- - -
ALSTOM	- - +	EDF	- - =	PERNOD RICARD	= + +	TOTAL	- - =
ARCELORMITTAL	- - =	ESSILOR INT.	= = +	PEUGEOT	- - +	UNIBAIL-RODAMCO	- - =
AXA	- - =	FRANCE TELECOM	- = =	PPR	= = +	VALLOUREC	- - -
BNP PARIBAS	- = +	GDF SUEZ	- - +	RENAULT	- - +	VEOLIA ENV.	- - =
BOUYGUES	- - =	GROUPE DANONE	= - +	SAINT-GOBAIN	- - =	VINCI	= - =
CAP GEMINI	- = +	L'OREAL	= = +	SANOFI-AVENTIS	- - +	VIVENDI	- - =

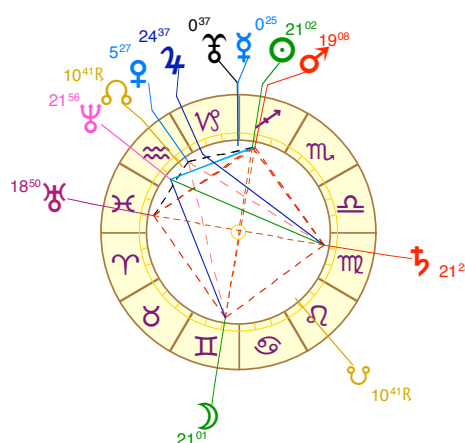
Signaux : + (positif), - (négatif), = (neutre). Les trois signes (+, - ou =) correspondent respectivement à chacun des trois mois à venir. Nous soulignons que l'analyse des valeurs est relative, car elle ne prend pas en compte notre appréciation sur la tendance générale.

ASTRES ET MARCHÉS : UN MARS BIEN MENACANT...

L'opposition Saturne-Uranus signalée le mois dernier va demeurer en place jusqu'en février prochain, ce qui constitue une source permanente de dangers pour les marchés. Sur ce mois de décembre, on peut surtout redouter la période de la mi-décembre car le Soleil et Mars vont passer au carré (angle négatif de 90°) de l'axe de cette opposition.

Notre graphique ci-dessous a été établi à l'occasion de la Pleine Lune du 12 décembre. Le repère est commode car, ce jour là, on voit clairement tout ce qui fâche à +/- dix jours près. Sur un plan purement visuel, on peut observer les traits discontinus rouges qui sont négatifs et relient très agressivement Saturne, Soleil-Mars, Uranus et la Lune. De surcroît, on voit aussi avec les traits négatifs discontinus noirs que Vénus agresse également le Soleil et Uranus, ainsi que Saturne et la Lune par deux traits discontinus négatifs rouges. Cette situation est "potentiellement" très explosive et, en tout cas, elle constitue l'une des période les plus négatives jusqu'en février prochain...

Pleine Lune du 12 décembre 2008



AVERTISSEMENT :

BOURSE ANTICIPATIONS ne saurait être tenu responsable de décisions d'investissements, qui relèvent de la seule initiative des abonnés. Nos analyses constituent uniquement des essais de prévisions, aléatoires par définition. Il s'agit par conséquent d'une simple source supplémentaire de réflexions, et en aucune façon une sollicitation en vue de l'achat ou de la vente d'instruments financiers. La réussite de prévisions passées ne garantit en aucun cas celles de ce bulletin. Il est recommandé de confronter nos prévisions avec d'autres méthodes d'analyse, qu'elles soient fondamentales ou techniques. Nous déconseillons toute gestion spéculative ou agressive de façon générale et notamment en se basant sur nos hypothèses de court terme.

SOMMAIRE

Editorial : page 1
Nos repères : page 2
Avis de gestion : page 3
Les valeurs : page 4

BOURSE ANTICIPATIONS 1700, Ancien Chemin de Berre - 13410 Lambesc

Directeur de la publication et de la rédaction: J-F. Richard - Imprimé par Bourse Anticipations - Marque déposée - Tous droits de reproduction réservés
N°Siret:41513820500026 - Code APE : 748K - Membre d'une association agréée - ISSN : 12892971

ABONNEMENTS : 6 MOIS : 215euros - 1 AN : 395 euros

TÉL & FAX : (33) 04 42 92 72 19

EMAIL : bourse.anticipations@orange.fr <http://www.bourseanticipations.com>