

BOURSE ANTICIPATIONS

BULLETIN DE PRÉVISIONS ASTROLOGIQUES

Mensuel

- 1^{er} au 30 juin 2007 -

N° 153

LE CONTEXTE EST EN TRAIN DE CHANGER

Sommes-nous à la fin d'une grande vague de hausse qui aura duré près d'une année entière ? A partir de ce mois de juin, on peut se poser la question... Au début du mois, une première alerte va d'abord se présenter. Mais c'est surtout à partir de la fin juin qu'un important paramètre négatif va s'installer et, globalement, pouvoir exercer une influence baissière jusqu'en fin d'année. De la fin de ce mois de juin jusqu'à décembre, il nous semble ainsi tout à fait plausible que les marchés subissent au cours de cette période une importante correction de l'ordre de -20%.

Notre supplément trimestriel détaille le paramètre négatif qui va s'installer à partir du 25 juin prochain. Certes, il n'est pas du tout acquis que les marchés s'orientent à la baisse dès le 26 juin... Mais nous voulons insister ici sur le fait que les actions commencent à devenir très risquées, même s'il faudra peut-être attendre le mois d'août ou de septembre pour assister à de possibles premiers dégâts sur les indices. Nous ne pouvons en tout cas plus avoir du tout confiance dans les marchés et, potentiellement, c'est une correction de l'ordre de -20% qui nous semble menacer les marchés durant le second semestre 2007.

Notre prudence se trouve renforcée à brève échéance car, en juillet prochain, nous aurons une accumulation de signaux négatifs de court terme en relation avec notre important paramètre baissier. Ce test peut cependant être surmonté en raison d'un facteur positif important début août. Cependant, ces mauvais signaux de court terme en juillet ne peuvent que renforcer notre prudence.

Sur ce mois de juin, un premier paramètre négatif va faire son apparition au début du mois de juin et, pour être précis, entre le lundi 1^{er} et le mardi 5 juin. Il provoque en règle générale environ -5% de repli sur les indices européens et, si cela devait être le cas, les marchés pourraient avoir ensuite du mal à remonter la pente et encore effectuer de nouveaux sommets.

Nous sommes cependant tentés de considérer qu'il n'y aura pas cette fois une petite purge de l'ordre de -5%, mais plutôt d'environ -2% seulement. Nous conservons en effet, sur ce mois de juin, un important indicateur positif qui a déjà permis aux marchés de tracer une vague de hausse très raide depuis les environs de la mi-mars. Cela nous amène plutôt à penser, sur ce mois de juin, que la hausse peut "encore" l'emporter.

Mais soyons tout de même plus nuancés... Le plus pur serait à notre avis de voir les marchés "encore" progresser, au moins un peu, au cours de ce mois de juin. Au fil des jours, cela devient cependant de plus en plus aléatoire et cela peut également dépendre de la profondeur de la petite purge que nous attendons début juin. Si elle finit par atteindre -5%, hypothèse qui ne nous paraît pas la plus probable mais que nous ne pouvons pour autant écarter catégoriquement, il sera alors difficile aux marchés d'effectuer de nouvelles prouesses même s'ils bénéficient ensuite d'un solide rebond.

Soulignons cependant que nous tablons au moins sur une reprise des environs du 11 au 27 juin. Au minimum et pour nous placer dans une hypothèse un peu pessimiste, cela devrait permettre d'annuler assez largement un éventuel trou d'air subi en début de mois.

En résumé, si nous ne nous trompons pas sur le fond, c'est une nouvelle période qui s'ouvre pour les marchés. Cette dernière va potentiellement durer environ six mois et, sauf en cas de correction éclair en juillet (cf. supplément trimestriel), il nous semble que c'est avec une grande patience et un grand recul qu'il va falloir aborder les mois suivants. Nous n'excluons en effet pas du tout que les marchés commencent par faire une sorte de grand plateau avant de finir par s'orienter enfin à la baisse.

LES SIGNAUX DU MOIS

COURT TERME (fin juin) : fermeté encore possible.
MOYEN TERME (décembre) : vers une correction (jusqu'à -20%).

POINTS DE REPÈRES DÉTAILLÉS

Vendredi 1er au vendredi 8 juin : un signal négatif non négligeable

Le vendredi 1er juin, une Pleine Lune va se produire et, en règle générale, elle entraîne les marchés à la baisse après son passage. C'est une première petite alerte, mais qui peut être surmontée en raison d'un facteur positif aux effets souvent notables le lundi 4 juin. Mais les mardi 5/mercredi 6 juin, nous avons un signal négatif plus important que nous ne pouvons pas négliger : il produit dans quatre cas sur cinq une baisse des indices européens de l'ordre de -4/-5% sur la semaine suivant son passage. Dans un seul cas sur cinq, le repli des marchés est très limité et ne dépasse pas -2%. Il s'agit donc d'une première alerte sur ce mois de juin et, au minimum, on peut s'attendre à de probables secousses baissières du mercredi 6 au vendredi 8 juin.

Lundi 11 au vendredi 15 juin : Reprise haussière ?

Les marchés vont toujours se trouver cette semaine sous l'emprise du signal baissier que nous avons signalé sur la semaine précédente. Si la règle générale se trouve respectée, cette semaine devrait être négative et le repli des indices se situer autour de -5% depuis les précédents petits sommets. Il est néanmoins possible que nous soyons dans la situation beaucoup plus rare où les indices ne subissent qu'une pression très limitée (-2% au maximum). En effet, nous avons dès le lundi 11 juin de petits signaux positifs qui "peuvent" être assez dynamiques. Ceux-ci pourraient annihiler l'indicateur négatif signalé et permettre le début d'un rebond, hypothèse reprise dans notre graphique ci-dessous comme nous paraissant la plus "probable". Le mercredi 13 juin, nous avons d'autres signaux positifs qui devraient également alléger des pressions encore possibles.

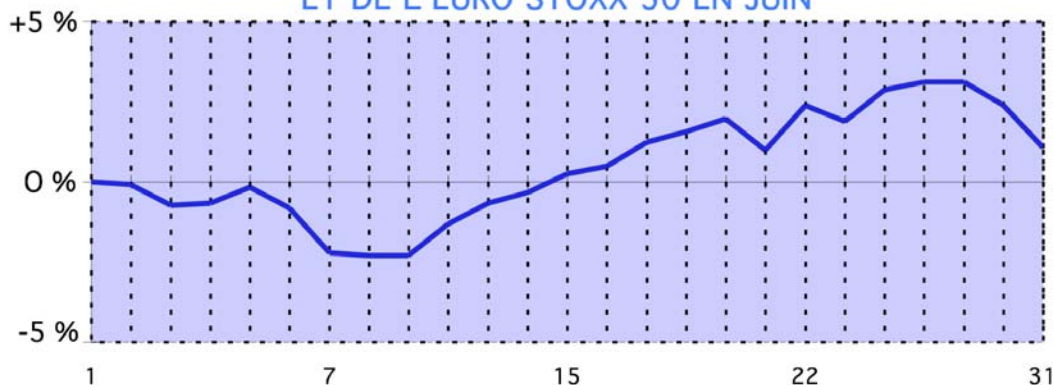
Lundi 18 au vendredi 22 juin : une reprise ou un rebond peuvent se poursuivre

Sur cette semaine, nous avons peu de signaux mais l'un d'eux, se situant le jeudi 21, laisse plutôt escompter une bonne tenue des marchés autour de cette date. Un petit facteur négatif peut cependant peser autour du mardi 19 juin. Enfin, nous avons le vendredi 22 un signal négatif qui constitue une alerte supplémentaire à l'approche de notre facteur négatif de moyen terme qui va se mettre en place le lundi 25 juin.

Lundi 25 au vendredi 29 juin : installation d'un important paramètre négatif de moyen terme

A partir du lundi 25, un paramètre négatif va s'installer et, "potentiellement", menacer les marchés jusqu'à la fin de l'année 2007. Il s'agit donc d'une échéance importante. D'ordinaire, la réaction des marchés n'est pas immédiate et ils peuvent par conséquent progresser après cette échéance pendant plusieurs semaines, bien qu'avec lourdeur. Sur cette semaine, nous avons d'ailleurs un signal positif le mercredi 27 juin qui est "souvent" assez dynamique. Malheureusement, nous avons du 28 juin au début juillet une petite avalanche de signaux négatifs risquant fort d'éveiller notre important paramètre négatif de moyen terme : une baisse est assez probable sur les derniers jours de cette semaine et elle pourrait même être un peu brutale. Certes, cet éventuel choc baissier peut être surmonté en juillet. Toutefois, nous sommes désormais très méfiants...

ÉVOLUTION ANTICIPÉE DU CAC 40 ET DE L'EURO STOXX 50 EN JUIN



L'échelle de ce graphique est purement indicative.

HYPOTHÈSES DE GESTION

Pour les investisseurs ou gestionnaires traditionnels :

Sur ce mois de juin, nos indicateurs demeurent encore globalement positifs mais beaucoup plus incertains que sur les mois précédents. La prudence nous paraît donc de mise et cela peut inciter à certaines mesures dans la gestion des portefeuilles.

En premier lieu, il nous paraît désormais risqué d'investir pour le moyen ou long terme. Sauf circonstances très particulières, des investissements ne nous paraissent plus adaptés à la situation actuelle, celle-ci pouvant durer plusieurs mois.

En second lieu, compte tenu des objectifs de chacun, il nous semble que ce mois de juin peut être propice à une évaluation précise des portefeuilles. En se posant la question suivante : quel degré d'exposition aux actions est-on prêt à accepter sur les mois à venir ?

Dans une optique de désinvestissements, au moins partiels, le début juin et/ou la fin juin nous paraissent "a priori" les deux périodes les plus adaptées. Enfin, il convient à notre avis de prendre en compte le rendement offert par les différents titres, car plus le dividende d'une société est élevé et plus l'action se trouverait relativement protégée par une baisse notable des marchés.

Pour les investisseurs dynamiques, gestionnaires d'OPCVM ou de fonds futures :

La question que l'on peut se poser est de savoir s'il faut établir une couverture des portefeuilles et quelles sont les options offertes en ce sens.

Si l'on utilise en permanence une couverture dont on fait varier régulièrement la proportion dans les portefeuilles, on peut alors l'augmenter progressivement en fonction des niveaux du marché. Sur ce plan, les environs des 4/5 juin peuvent constituer une première échéance à examiner puis, dans un deuxième temps, ceux des 25/28 juin.

Si l'on utilise ponctuellement des stratégies de couverture, le mieux nous semble être d'attendre les environs des 25/28 juin pour étudier des possibilités de couverture. On évitera bien entendu comme moyen de couverture des produits spéculatifs aux variations parfois imprévisibles.

Pour les amateurs de spéculation :

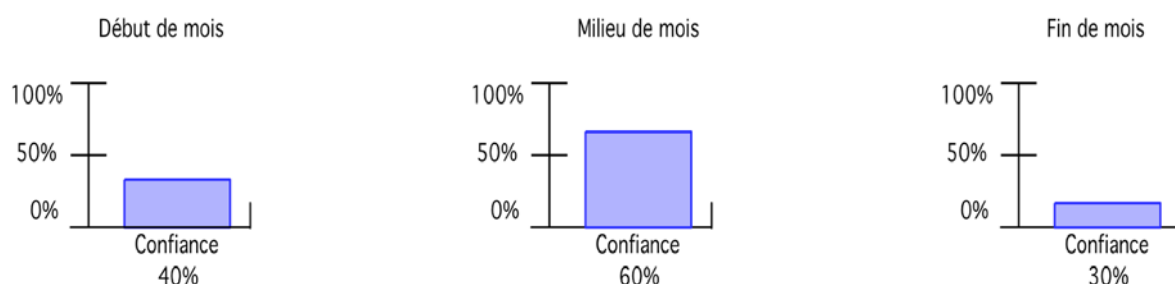
Si l'on aime les sensations fortes, on peut étudier trois possibilités de spéculations sur ce mois de juin :

- A la baisse du mercredi 5 au lundi 11.
- A la hausse des 11/13 au 21.
- A la baisse à partir du jeudi 28.

Bien entendu, il convient de tenir compte de l'analyse technique classique avant toute prise de décision, afin de déterminer des points d'entrée et des seuils d'invalidation.

Nos hypothèses de gestion reflètent une opinion et ne visent qu'à fournir des pistes de réflexion.

NOTRE BAROMÈTRE DE CONFIANCE EN JUIN



Ce baromètre, qui s'échelonne entre 0% et 100%, vise à montrer notre degré de confiance à l'égard du marché.

LE COIN DES VALEURS

- TOTAL** : indicateurs peu heureux à partir de juillet.
AIR LIQUIDE : signaux neutres en juin et juillet, médiocres après le 15 août.
SAINT GOBAIN : facteurs neutres à positifs jusqu'au 15 août, négatifs ensuite.
RENAULT : paramètres neutres en juin, se dégradant en juillet et août.
PEUGEOT : facteurs neutres en juin, peu heureux en juillet et août.
PERNOD-RICARD : indicateurs mitigés sur les trois mois à venir.
L'OREAL : paramètres assez négatifs en juillet et août.
MICHELIN : indicateurs neutres jusqu'en août.
BNP-PARIBAS : signaux mitigés en juin, embarrassants en juillet et août.
AXA : éléments problématiques en juillet et août.

L'analyse des valeurs apporte des repères supplémentaires de moyen terme, mais est moins fiable que sur la tendance générale.

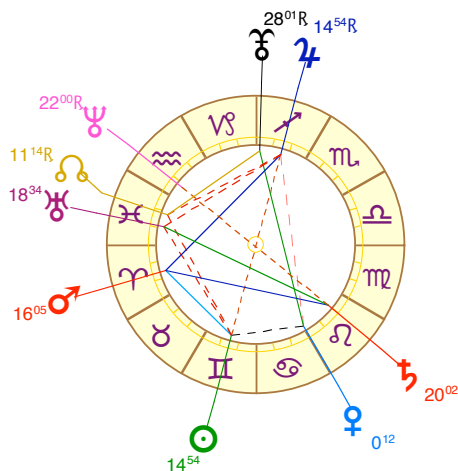
ASTRES ET MARCHÉS : LA MENACE APPARAÎT...

Le début du mois pourrait déjà être agité en raison d'une opposition Soleil-Jupiter le mardi 5 juin (notre premier graphique). En règle générale, cela se traduit par un repli des indices européens d'environ -4%/-5% sur la semaine suivante. Dans des cas plus rares, la baisse est plus modeste, de l'ordre de -2%. Cela n'est pas impossible, en raison de petites configurations positives du Soleil et de Mars à Saturne dès le lundi 11 juin. Toutefois, ce schéma optimiste ne se produit qu'environ une fois sur cinq, ce qui le rend assez aléatoire.

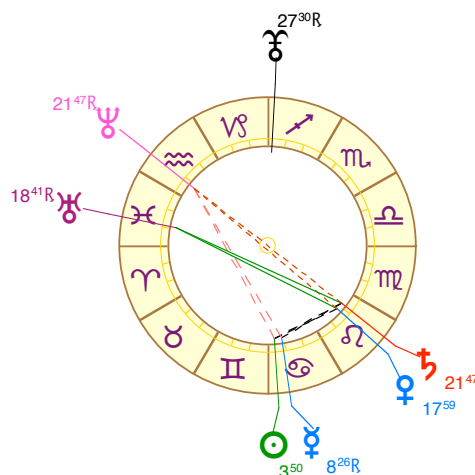
Notons tout de même que le quinconce (angle positif de 150°) de Saturne à Uranus continue d'être très présent durant tout le mois. Il peut encore permettre à lui tout seul de soutenir efficacement les marchés sur ce mois de juin.

A partir du 25 juin, le contexte change radicalement avec la formation d'une opposition de Saturne à Neptune, phénomène qui ne se produit qu'environ tous les 35 ans. Même s'il ne faut pas raisonner à la semaine ou même au mois près, il s'agit tout de même de l'apparition d'une sérieuse menace : sur les 6 à 8 mois suivants, on peut en effet redouter un décrochage des indices de l'ordre de -20%.

Opposition Soleil-Jupiter du 5 juin



Opposition Saturne-Neptune du 25 juin 2007



AVERTISSEMENT :

BOURSE ANTICIPATIONS ne saurait être tenu responsable de décisions d'investissements qui relèvent de la seule initiative des abonnés. La réussite de prévisions passées ne garantit pas celles de ce bulletin. Même globalement juste, une prévision peut se concrétiser avec un décalage dans le temps. Nous déconseillons toute gestion spéculative, notamment à partir de nos hypothèses de court terme.

SOMMAIRE

Editorial : page 1
 Nos repères : page 2
 Avis de gestion : page 3
 Les valeurs : page 4

BOURSE ANTICIPATIONS 1700, Ancien Chemin de Berre - 13410 Lambesc

Directeur de la publication et de la rédaction: J-F. Richard - Imprimé par Bourse Anticipations - Marque déposée - Tous droits de reproduction réservés
 N°Siret:41513820500026 - Code APE : 748K - Membre d'une association agréée

ABONNEMENTS : 6 MOIS : 210 euros - 1 AN : 390 euros

TÉL & FAX : (33) 04 42 92 72 19

E-MAIL : bourse.anticipations@wanadoo.fr <http://www.bourseanticipations.com>