

# **BOURSE ANTICIPATIONS**

**BULLETIN DE PRÉVISIONS ASTROLOGIQUES**

**Mensuel**

**- 1<sup>er</sup> au 31 mars 2007 -**

**N° 150**

## **DE BONS ESPOIRS POUR LE PRINTEMPS 2007**

Durant ce printemps 2007, nous enregistrons une majorité d'indicateurs positifs. Cela devrait permettre une bonne fermeté des marchés d'actions et, assez probablement, une nouvelle vague de hausse qui ne devrait pas être inférieure à environ +10% sur la majeure partie des indices boursiers occidentaux et spécialement ceux du Vieux Continent. Les trois ou quatre mois à venir paraissent ainsi favorables et des investissements en actions disposer au minimum d'une bonne protection.

Des signaux positifs sont déjà présents dès ce mois de mars, l'un d'eux s'installant parfaitement à partir du vendredi 16 mars pour étendre ensuite son influence jusqu'au mois de mai suivant. Ce paramètre a généralement une influence positive sur l'économie, favorisant une croissance harmonieuse et équilibrée, permettant notamment aux entreprises de se financer dans de bonnes conditions. Certaines inquiétudes sur les taux d'intérêts, présentes au cours de cet hiver, devraient ainsi s'estomper.

De premiers facteurs favorables vont apparaître dès le début du mois de mars. Toutefois, il ne s'agit là que de facteurs de court terme dont l'influence est limitée. Nous n'excluons pas des marchés bien orientés dès le début mars, mais nous tenons surtout à souligner l'importance du paramètre positif qui se présente aux environs de la mi-mars. Celui-ci peut commencer à exercer son action un peu plus tôt, mais il constitue surtout une assez bonne garantie sur la deuxième partie du mois de mars et, à plus long terme, sur les trois mois à venir.

La fin du mois de mars et peut-être le début avril se présentent cependant un peu moins favorablement. Nous aurons en effet au tournant de mars et d'avril certains signaux négatifs qui, probablement, devraient chahuter les marchés. Néanmoins, il ne s'agit pas de paramètres de premier plan et on peut tout au plus s'attendre à un accès de mauvaise humeur pendant environ une semaine. Le repli des marchés ne devrait pas être non plus très profond et probablement ne pas excéder un potentiel d'environ -3% environ sur les indices européens et américains.

En résumé, ce printemps 2007 devrait normalement être favorable aux investissements en actions. Au mois d'avril, nous trouverons un second paramètre positif d'importance (cf. supplément trimestriel), ce qui laisse augurer d'une bonne tenue des marchés sur environ trois mois au moins et, probablement, d'une vague de hausse sur les indices qui pourrait être assez sensible.

Le début d'un processus de baisse des taux de la Réserve fédérale américaine a par ailleurs de bonnes chances d'être au rendez-vous, ce qui constituerait un élément favorable supplémentaire. Notons d'ailleurs, à ce sujet, que cela devrait normalement favoriser les secteurs de la banque, de l'assurance et les entreprises endettées. N'attendons sans doute pas que la Fed commence dès le mois de mars à baisser ses taux, mais au moins à ce que les marchés puissent anticiper de façon plus crédible qu'à l'automne dernier une telle politique. L'amorce d'une détente monétaire aux Etats-Unis semble en revanche "possible" à partir d'avril ou surtout de mai. Quant à la Banque centrale européenne (BCE), il serait sans doute illusoire d'attendre qu'elle réduise ses taux directeurs qui demeurent à un très bas niveau. Mais peut-être les relèvera-t-elle moins que les économistes peuvent l'envisager actuellement et, par exemple, ne pas les porter beaucoup plus haut que le niveau de 4%.

Sur un plan plus général, le printemps à venir pourrait marquer un renouveau ou du moins le début d'un renouveau pour l'Europe. Notre principal indicateur positif (trigone Jupiter-Saturne) concerne en effet l'Europe et sa construction politique au premier chef. On peut donc penser que les réflexions et propositions vont se multiplier pour faire avancer la réforme constitutionnelle approuvée par 18 pays de l'Union et, notamment, essayer de ramener la France et les Pays-Bas dans le processus de construction européenne.

## LES SIGNAUX DU MOIS

**COURT TERME (fin mars)** : simple fermeté et plus probablement hausse.

**MOYEN TERME (juin)** : bonne tenue des marchés.

### POINTS DE REPÈRES DÉTAILLÉS

#### **Jeudi 1er au vendredi 9 mars : signaux encourageants**

Si la fin février a été baissière, il est fort possible que les pressions négatives se prolongent sur le début de ce mois de mars. Nous ne l'excluons pas... Toutefois, nous enregistrons dès le jeudi 1er mars des signaux positifs de court terme, ceux-ci pouvant être suffisants pour relancer les marchés à la hausse. D'autres signaux positifs, toujours de court terme et donc bien entendu fragiles, se présentent à nouveau vers le lundi 5 mars. A l'inverse, un facteur négatif mais peu puissant risque de peser autour du mercredi 7. Enfin, signalons une charnière potentielle en fin de semaine sur les jeudi 8 et vendredi 9 mars. Elle peut être importante car, si les marchés sont encore sous pression en arrivant à cette échéance, alors il y a une possibilité non négligeable de les voir repartir à la hausse. A l'inverse, si le début mars a été positif, on peut s'attendre à un inversement baissier mais probablement de très court terme et sans grandes conséquences sur le fond.

#### **Lundi 12 au vendredi 16 mars : signal haussier de moyen terme**

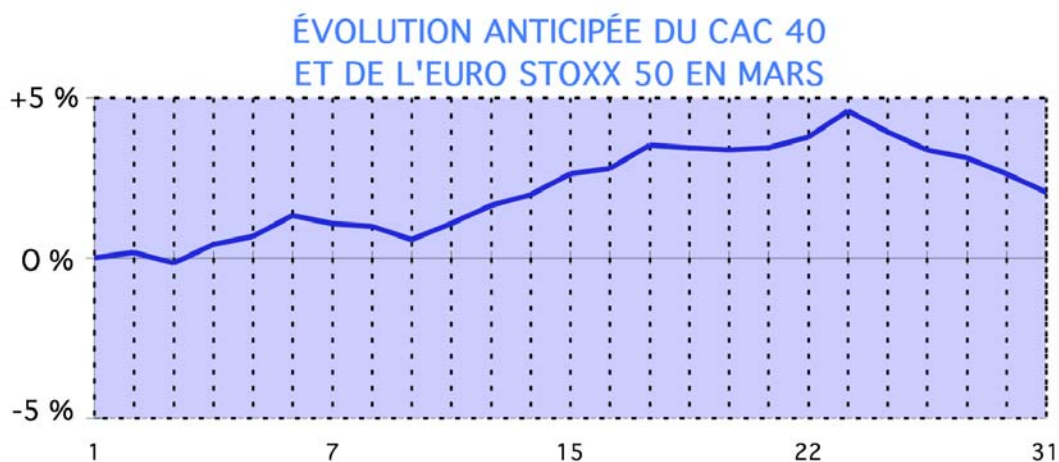
Le plus important est l'apparition d'un signal haussier de moyen terme qui va se produire le vendredi 16 mars et étendre son influence jusqu'à la fin du mois de mai. Il n'est évidemment pas à apprécier au jour ou même à la semaine près, mais il signale, sur le fond, que les marchés vont bénéficier d'un très important facteur de soutien durant une grande partie du printemps. Signalons par ailleurs une accumulation de petits facteurs haussiers sur cette semaine, et notamment autour du lundi 12, du mercredi 14 et du vendredi 16. Cela pourrait contribuer au final à donner une semaine sensiblement positive sur les indices, notamment en Europe.

#### **Lundi 19 au vendredi 23 février : facteurs de court terme contradictoires**

Sur le court terme, cette semaine se présente de façon contradictoire avec de petits facteurs négatifs le lundi 19 et vers le mercredi 21 ou jeudi 22 mars. Signalons également un assez beau facteur positif le vendredi 23.

#### **Lundi 26 au vendredi 30 mars : signal négatif en approchant d'avril**

Il est possible que cette dernière semaine de mars soit positive, en dépit d'un facteur négatif de court terme autour du mardi 27 mars, celui-ci étant assez souvent un peu dynamique (-1% environ le plus souvent). Toutefois, la fin mars voit l'apparition d'un facteur négatif un peu plus notable, pouvant exercer une pression négative jusqu'à une semaine entière pour un potentiel généralement compris entre -2 et -4%. Cette semaine pourrait déjà être marquée par un certain repli, qui pourrait alors débiter dès le lundi 26 ou le mardi 27 mars. Mais il est également possible que cette consolidation n'intervienne que sur la première semaine d'avril. Notre préférence va cependant à une petite purge débutant vers le mardi 27 mars et s'achevant sur les premiers jours du mois prochain, hypothèse retenue dans notre graphique ci-dessous.



L'échelle de ce graphique est purement indicative.

## HYPOTHÈSES DE GESTION

### Pour les investisseurs ou gestionnaires traditionnels :

Jusqu'au mois de juin prochain, nous aurons des indicateurs globalement positifs. De notre point de vue, ce contexte favorable sur les mois à venir ne peut qu'inciter à réfléchir sur la possibilité de renforcer ses investissements en actions. Ce mois de mars constitue une première période d'achats possibles sur ce printemps, une telle démarche pouvant être d'autant plus facilitée si les indices ont subi un mouvement de correction en février.

Bien entendu, il convient cependant d'apprécier, dans une logique d'investissements, ce qui est raisonnable et ce qui ne le serait pas. Sur ce plan, il convient évidemment de tenir compte des niveaux sur les indices comme les valeurs, afin de ne pas s'exposer en prenant des risques mal calculés ou exagérés.

Par ailleurs, il est toujours sage de conserver au moins certaines liquidités, toujours appréciées en cas de trou d'air imprévu des marchés. Cela pourrait notamment servir au tournant de mars et d'avril, période qui nous semble propice pour une consolidation.

Enfin, soulignons que l'horizon d'investissements apparaît à notre avis assez confortable puisqu'il va courir jusqu'à la fin du printemps.

### Pour les investisseurs dynamiques, gestionnaires d'OPCVM ou de fonds futures :

Nous ne voyons a priori pas l'intérêt de chercher à doper une performance en prenant des risques supplémentaires. Sauf éventuellement dans un cas précis : une correction sur la fin février qui aurait fait des dégâts sur des portefeuilles un peu trop exposés et dont on chercherait à rattraper le retard au moyen d'un effet de levier. Ce type de stratégie est toutefois éminemment dangereuse pour ceux qui la maîtrisent mal (produits utilisés, seuils d'invalidation, etc.). Elle ne peut donc être envisagée que par des intervenants très expérimentés et la gérant au jour le jour en fonction de solides connaissances techniques.

Sur la fin du mois, on peut éventuellement envisager une petite couverture pour se protéger contre une consolidation. Mais il convient à notre avis d'avoir de bons repères techniques pour la mettre en place, car nous doutons d'un repli significatif des indices.

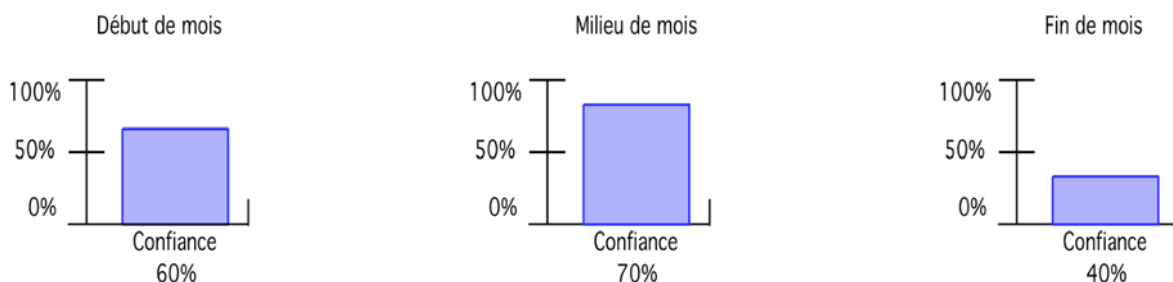
### Pour les amateurs de spéculation :

Attention à ne pas se laisser griser par nos prévisions positives... Si l'on souhaite spéculer à la hausse, c'est à dire dans une optique purement ludique et non pour gérer un portefeuille si l'on accepte notre point de vue, il convient d'intervenir avec méthode et rigueur.

En premier lieu, il convient de repérer un niveau d'achat correspondant à un repère technique suffisamment solide. En second lieu, il convient impérativement de déterminer un niveau d'invalidation, si possible le même que celui d'achat car cela permet alors de subir des pertes minimales en cas d'échec de la stratégie. Enfin et surtout, il convient de se comporter avec rigueur et de suivre à la lettre le signal d'invalidation que l'on s'est fixé. Trop de spéculateurs, vexés de n'avoir pas raison à chaque opération, "oublient" en effet leurs bonnes résolutions initiales et s'enferment ainsi dans des pertes exponentielles qui n'avaient pas lieu d'être...

Nos hypothèses de gestion reflètent une opinion et ne visent qu'à fournir des pistes de réflexion.

## NOTRE BAROMÈTRE DE CONFIANCE EN MARS



Ce baromètre, qui s'échelonne entre 0% et 100%, vise à montrer notre degré de confiance à l'égard du marché.

## LE COIN DES VALEURS

- SUEZ** : indicateurs plutôt favorables en mars, avril et surtout mai.  
**SODEXHO** : signaux encourageants sur les trois mois à venir, sauf début mars.  
**SOCIÉTÉ GÉNÉRALE** : signaux un peu lourds jusqu'en mai.  
**SCHNEIDER** : paramètres favorables sur les trois mois à venir, sauf fin mars-début avril.  
**TOTAL** : facteurs modérément positifs de mars à mai.  
**DANONE** : indicateurs assez neutres sur les trois mois à venir.  
**CAP GEMINI** : paramètres modestement positifs sur les trois mois à venir.  
**BOUYGUES** : indicateurs surtout positifs de mi-avril à fin mai.  
**ATOS** : signaux assez neutres en mars, avril et mai.  
**ACCOR** : éléments plutôt positifs en mars et surtout avril et mai.

L'analyse des valeurs apporte des repères supplémentaires de moyen terme, mais est moins fiable que sur la tendance générale.

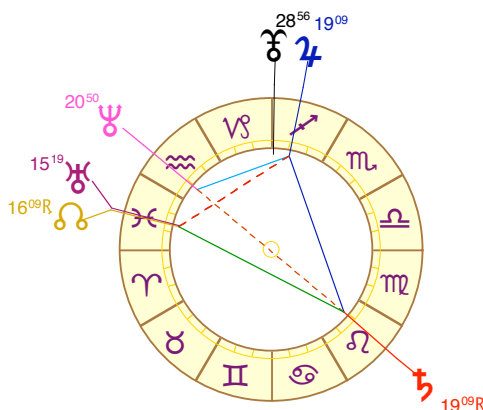
## ASTRES ET MARCHÉS : JUPITER ET SATURNE EN SOUTIENS

Le principal repère sur ce mois de mars est incontestablement le trigone (angle positif de 120°) que Jupiter va former à Saturne le vendredi 16, d'autant plus que cette configuration va être omniprésente jusqu'à la fin mai. Soulignons qu'il est rare qu'une telle relation dure aussi longtemps entre ces deux planètes... Normalement, elle contribue à une économie à la croissance équilibrée, ce qui est généralement apprécié des marchés boursiers.

On peut certes remarquer que le Noeud Lunaire Nord est tout proche d'une conjonction (angle de 0°) à Uranus, qui sera exacte le 31 mars. C'est négatif pour les marchés et une correction, habituellement modérée, semble donc probable au tournant de mars et avril.

Mais on peut aussi observer que Saturne se rapproche d'un quinconce (angle positif de 150°) à Uranus, un indéniable facteur de soutien qui sera parfaitement en place sur la seconde quinzaine d'avril. Il s'agit non seulement d'un espoir de hausse pour les marchés, mais également de probable baisse des taux d'intérêts de la Fed à relativement court terme.

Le trigone Jupiter-Saturne du 16 mars 2007.



### AVERTISSEMENT :

BOURSE ANTICIPATIONS ne saurait être tenu responsable de décisions d'investissements qui relèvent de la seule initiative des abonnés. La réussite de prévisions passées ne garantit pas celles de ce bulletin. Même globalement juste, une prévision peut se concrétiser avec un décalage dans le temps. Nous déconseillons toute gestion spéculative, notamment à partir de nos hypothèses de court terme.

### SOMMAIRE

Editorial : page 1  
 Nos repères : page 2  
 Avis de gestion : page 3  
 Les valeurs : page 4

**BOURSE ANTICIPATIONS 1700, Ancien Chemin de Berre - 13410 Lambesc**

Directeur de la publication et de la rédaction: J-F. Richard - Imprimé par First Copy à Salon de Provence - Marque déposée - Tous droits de reproduction réservés  
 N°Siret:41513820500026 - Code APE : 748K - Membre d'une association agréée

**ABONNEMENTS : 6 MOIS : 210 euros - 1 AN : 390 euros**

**TÉL & FAX : (33) 04 42 92 72 19**

**E-MAIL : [bourse.anticipations@wanadoo.fr](mailto:bourse.anticipations@wanadoo.fr) <http://www.bourseanticipations.com>**