

BOURSE ANTICIPATIONS

BULLETIN DE PRÉVISIONS ASTROLOGIQUES

Mensuel

- 1^{er} au 31 octobre 2011 -

N° 203

NOS INDICATEURS POSITIFS SONT CROISSANTS

Nos indicateurs sont globalement positifs et en pleine ascension sur ce mois d'octobre : ils devraient conduire ou accentuer un mouvement de redressement des marchés d'actions, peut-être même entraîner une vive envolée... Cependant, la première quinzaine du mois peut encore à notre avis demeurer hésitante, voire un peu baissière.

Sur la fin du mois de septembre, on voyait de premiers efforts, tant au plan international qu'europpéen, pour endiguer la crise de la dette et notamment solutionner l'impossible dossier grec. Cela reste bien laborieux, mais nos indicateurs positifs de cet automne plaident en faveur d'une nouvelle rustine pour contenir au moins provisoirement ce mal typiquement occidental et notamment européen. Au bout du compte, et on devrait le constater l'an prochain, rien n'aura été solutionné. Mais cet automne, et même probablement jusqu'au printemps prochain, l'esprit de coopération devrait encore l'emporter et conduire à rassurer les marchés. En fait, ils ne demandent que cela pour se reprendre sur le moyen terme...

Nous avons par ailleurs des indicateurs positifs, eux aussi en pleine phase de croissance, qui concernent plus spécifiquement la croissance mondiale et les résultats des entreprises. On peut donc penser, sur ce plan, que la crise de la dette et la méfiance générale qu'elle entraîne au plan économique n'a pas encore entamé les plans des entreprises. On pourra notamment vérifier ce point, lors de la publication trimestrielle des résultats des entreprises américaines sur la seconde quinzaine de ce mois d'octobre. Soulignons d'ailleurs, même si ce repère est très théorique et par conséquent à ne pas manier au jour le jour, que nous avons une charnière non négligeable à partir de la mi-octobre : même si les indices ont déjà repris de la hauteur, cela devrait "globalement" les conforter dans une vision beaucoup plus optimiste et achever de clore la période de crise boursière de ces derniers mois.

Sur un autre plan, les banques centrales ont déjà commencé à prendre des mesures pour favoriser la liquidité inter-bancaire. On peut penser que, sous une forme ou sous une autre, cela pourrait faire partie d'une sorte de "QE3" (quantitative easing) de la part de la banque centrale américaine. Là aussi, on ne peut qu'être très sceptique sur le résultat à long terme car nos indicateurs seront franchement récessionnistes de mi 2012 à 2015... Mais à court ou moyen terme, cela devrait donner l'illusion que la croissance peut encore être soutenue ou relancée de façon artificielle.

Toutes ces solutions de nature keynésienne à la crise de la dette et pour relancer la croissance échoueront à notre avis. De telles politiques ne sont en fait utiles qu'en période de croissance, de façon à renforcer la prospérité en stimulant la consommation des ménages. Mais en période de crise économique, surtout à cause d'endettements déjà keynésiens de nature excessive, le remède ne peut que s'avérer pire que le mal. C'est la production et l'investissement qu'il faut essayer de relancer dans une telle situation, mais les gouvernements occidentaux, de tous bords politiques, font exactement l'inverse...

Toujours est-il que de nouveaux pansements sont probablement en passe d'être posés sur les nombreuses plaies des économies occidentales. C'est à notre avis ce que vont retenir les marchés sur les mois à venir. Ces derniers devraient certes se bercer d'illusions, mais il n'en demeure pas moins que cela a de bonnes chances de conduire à une assez jolie vague de hausse à moyen terme.

Le 20 septembre 2011

LES SIGNAUX DU MOIS

COURT TERME (Octobre) : hausse probable (+10%/+15%).
MOYEN TERME (Décembre) : hausse (+20%/+30%).

POINTS DE REPÈRES DÉTAILLÉS

Lundi 3 au vendredi 7 octobre : signaux mitigés

La volatilité de ces dernières semaines rend des prévisions de court terme très aléatoires... Cela dit, la persistance de certains facteurs peu heureux ne peut qu'entraîner une certaine prudence sur cette première semaine d'octobre. Le lundi 3 octobre risque en particulier d'être négatif, un mouvement qui pourrait se prolonger le mardi 4. Autour du jeudi 6 octobre, un élan haussier semble probable. Mais sera-t-il déterminant pour la tendance de fond ? Ce n'est pas certain...

Lundi 10 au vendredi 14 octobre : approche de facteurs positifs

Nos indicateurs de court terme sont très secondaires sur l'ensemble de cette semaine. Une Pleine Lune au petit matin du mercredi 12 octobre risque de provoquer un choc baissier, mais il est difficile d'en tirer de grandes conclusions. Un autre obstacle se présente vers le jeudi 13 ou le vendredi 14 octobre. Cela dit, le plus important est sans doute de relever que des facteurs favorables sont en pleine progression et qu'ils commenceront à s'installer complètement à partir des vendredi 14/lundi 17 octobre suivant

Lundi 17 au vendredi 21 octobre : indicateurs haussiers

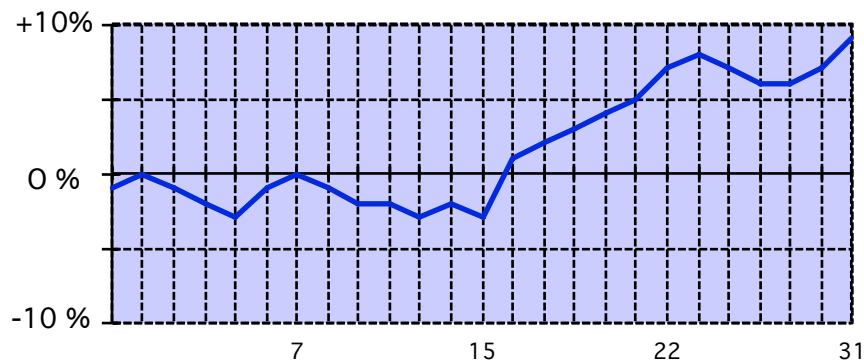
Différents facteurs potentiellement importants donnent à penser, même si c'est relativement théorique, qu'une nouvelle période s'ouvre ou va se confirmer. Le lundi 17 pourrait être un peu secoué, mais la hausse devrait à notre avis l'emporter sur cette semaine. Entre le vendredi 21 et le lundi 24 octobre, un retour en arrière des indices est cependant assez plausible.

Lundi 24 au lundi 31 octobre : vers un mini-sommet ?

Indicateurs au jour le jour assez mitigés cette semaine... Cependant, s'il y a visiblement quelques obstacles du lundi 24 au mercredi 26 octobre, il est bien possible que la fin de la semaine se termine un peu en fanfare. Un beau facteur positif intervient en tout cas "autour" du vendredi 28 octobre. Compte tenu aussi d'un signal de consolidation qui se présentera le lundi 31 octobre et qui provoque le plus souvent une hausse des indices avant son passage, cela autorise à envisager une poussée haussière dont le sommet pourrait intervenir le vendredi 28 ou le lundi 31 octobre.

Note : notre graphique prend surtout en compte une amélioration "globale" du contexte à partir du 15 octobre. L'élan haussier indiqué peut en fait débuter bien avant et être moins brutal.

ÉVOLUTION ANTICIPÉE DU CAC 40 ET DU DJ EURO STOXX 50 EN OCTOBRE



Ce graphique constitue uniquement un repère visuel complémentaire :
il est purement indicatif, en particulier son échelle en pourcentage.

HYPOTHÈSES DE GESTION

Pour les investisseurs ou gestionnaires traditionnels :

Le début de ce mois d'octobre peut encore être secoué, indépendamment des planchers exacts des indices boursiers ou des titres. Cela peut donc constituer une opportunité d'investissements sur les actions dans une optique de moyen terme.

Nous envisageons une reprise des indices boursiers qui pourrait au moins durer globalement jusqu'aux mois de mars ou avril prochains. Des achats effectués dans la période actuelle pourraient donc être théoriquement conservés pendant près de 6 mois environ, par conséquent dans une perspective de moyen terme.

La grave crise boursière de ces derniers mois n'est cependant pas à prendre à la légère. Elle préfigure à notre avis le nouveau choc récessionniste que vont subir les économies occidentales sur les mois et les prochaines années. Mais il subsiste un petit espoir de relance économique sur les mois à venir, dont les marchés d'actions devraient bénéficier même si nous pensons qu'il sera ultérieurement déçu. C'est donc sur ce créneau a priori favorable d'environ 6 mois, peut-être un peu plus, que se base notre appréciation sur un renforcement potentiel en actions.

Pour les investisseurs dynamiques, gestionnaires d'OPCVM ou de fonds futures :

En début de mois, certaines couvertures de portefeuilles peuvent encore se révéler utiles. Cependant, attention à la volatilité : elle a été forte à la baisse, mais elle risque d'être tout aussi décoiffante à la hausse... Dans ces conditions, il nous semble qu'il faut envisager de solder des couvertures à la moindre indication qui constituerait une alerte haussière.

Sur le reste du mois d'octobre, nos prévisions tablent sur une reprise, ce qui ne peut qu'inciter à réfléchir à des stratégies haussières dès que les conditions techniques ou fondamentales donneront également des signes encourageants.

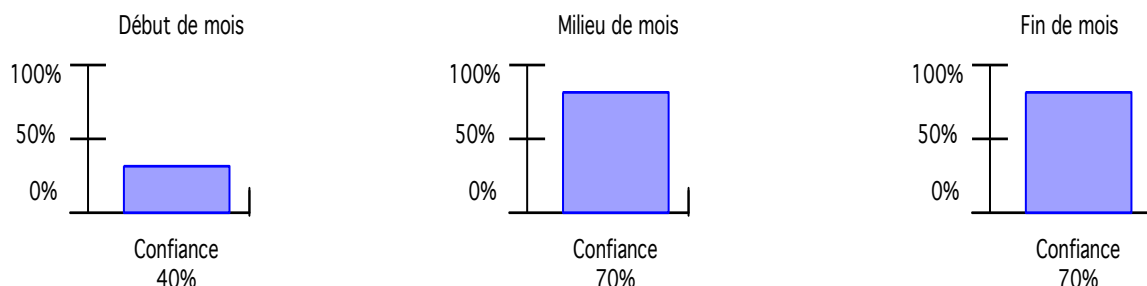
Pour les amateurs de spéculation :

Dès le début du mois, on peut envisager d'être attentif à toute indication technique pouvant encourager des stratégies haussières.

Nous indiquons comme période a priori favorable pour monter des stratégies haussières du mercredi 12 au lundi 17 octobre. Si notre schéma haussier fonctionne correctement, on pourra ensuite prévoir de laisser courir ses positions jusqu'en novembre, sauf alerte technique préoccupante.

Nos hypothèses de gestion reflètent une simple opinion et ne visent qu'à fournir des pistes de réflexion.

NOTRE BAROMÈTRE DE CONFIANCE EN OCTOBRE



Ce baromètre fournit seulement un repère supplémentaire et ne constitue nullement une incitation à la vente ou l'achat.

LES VALEURS DU CAC 40

VALEURS	A 3 MOIS	VALEURS	A 3 MOIS	VALEURS	A 3 MOIS	VALEURS	A 3 MOIS
ACCOR	+++	CREDIT AGRICOLE	+ - +	MICHELIN	+ - =	SOCIÉTÉ GÉNÉRALE	= = -
AIR LIQUIDE	= = =	DANONE	= - +	PERNOD RICARD	+ + =	STM	= + =
ALCATEL-LUCENT	= - -	EADS	+ = =	PEUGEOT	= = +	SUEZ ENVIRONNEMT	+ + +
ALSTOM	+ + =	EDF	+ + +	PPR	= + +	TECHNIP	+ + +
ARCELORMITTAL	= + +	ESSILOR INT.	+ + =	PUBLICIS GROUPE	+ + +	TOTAL	= + =
AXA	+ + +	FRANCE TELECOM	+ = =	RENAULT	+ + +	UNIBAIL-RODAMCO	+ + +
BNP PARIBAS	+ + =	GDF SUEZ	+ = +	SAFRAN	+ = +	VALLOUREC	+ + =
BOUYGUES	= + +	L'OREAL	+ = +	SAINTE-GOBAIN	+ + +	VEOLIA ENV.	+ + +
CAP GEMINI	= + +	LAFARGE	+ = +	SANOFI-AVENTIS	+ - =	VINCI	= + +
CARREFOUR	- + =	LVMH	+ + =	SCHNEIDER ELECTRIC	+ = +	VIVENDI	= = +

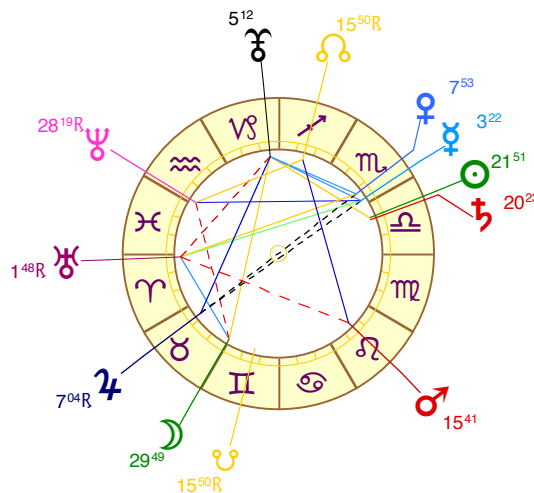
Signaux : + (positif), - (négatif), = (neutre). Les trois signes (+, -, =) portent respectivement sur chacun des trois mois à venir. L'analyse des valeurs est relative, car elle n'intègre pas nos prévisions sur la tendance générale.

ASTRES ET MARCHÉS : DÉTENTE PROGRESSIVE

Hormis un début de mois sans doute encore agité, on assiste sur octobre à la disparition définitive des dernières tensions présentes pendant l'été et à la montée en puissance de plus en plus nette de facteurs positifs qui devraient a priori guider les marchés d'actions à la hausse.

Notre graphique ci-dessous représente notamment le resserrement du trigone positif Jupiter-Pluton. Il concerne entre autres choses les profits des entreprises et c'est plutôt de bon augure sur ce plan. Sur la mi/fin octobre, en tout cas, les rapides Vénus, Mercure et Soleil vont mettre en valeur ce trigone, bien qu'en s'opposant à Jupiter. Par ailleurs, notre graphique montre une relation favorable qui se resserre également entre Uranus et Jupiter (demi-quintile de 36° allant vers un demi-sextile de 30°), ainsi qu'un rapprochement non moins positif entre Uranus et Neptune (30°) et entre Neptune et Jupiter (sextile de 60°). La hausse des indices devrait être au bout du chemin...

Belle relation valorisant Jupiter-Pluton au 15 octobre



AVERTISSEMENT :

BOURSE ANTICIPATIONS ne saurait être tenu responsable de décisions d'investissements, qui relèvent de la seule initiative des abonnés. Nos analyses constituent uniquement des essais de prévisions, aléatoires par définition. Il s'agit par conséquent d'une simple source supplémentaire de réflexions, et en aucune façon une sollicitation en vue de l'achat ou de la vente d'instruments financiers. La réussite de prévisions passées ne garantit en aucun cas celles de ce bulletin. Il est recommandé de confronter nos prévisions avec d'autres méthodes d'analyse, qu'elles soient fondamentales ou techniques. Nous déconseillons toute gestion spéculative ou agressive de façon générale et notamment en se basant sur nos hypothèses de court terme.

BOURSE ANTICIPATIONS 1700, Ancien Chemin de Berre - 13410 Lambesc

Directeur de la publication : J-F. Richard - Imprimé par Bourse Anticipations - Marque déposée - Tous droits de reproduction réservés

N°Siret:41513820500026 - Code APE : 8299Z - Membre d'une association agréée - ISSN : 12892971 - Dépôt légal à parution - Déclaration CNIL : 1240299

ABONNEMENTS : 6 MOIS : 215 euros - 1 AN : 395 euros

TÉL & FAX : (33) 04 42 92 72 19

Email : bourse.anticipations@orange.fr <http://www.bourseanticipations.com>