

# ***BOURSE ANTICIPATIONS***

*BULLETIN DE PRÉVISIONS ASTROLOGIQUES*

*Mensuel*

*- 1<sup>er</sup> au 30 avril 2009 -*

*N° 174*

## **VERS UNE PROBABLE REPRISE DE MOYEN TERME**

Ce mois d'avril va voir arriver vers le 15 un signal positif généralement assez dynamique, tandis que d'autres facteurs haussiers feront leur apparition en mai et juin. De notre point de vue, cela devrait entièrement changer la situation sur les marchés financiers, d'autant plus que notre paramètre récessionniste des mois précédents va se retrouver entre parenthèses jusqu'en septembre prochain. Cela nous autorise par conséquent à tabler avec une certaine conviction sur une reprise de moyen terme des marchés d'actions occidentaux et notamment européens. Le potentiel de la reprise envisagée peut être important et, dans une certaine mesure, inclure l'excès de pessimisme de l'hiver dernier. A titre de simple repère, il est envisageable d'assister à un rebond des indices boursiers de l'ordre de +30%, et peut-être davantage.

La première quinzaine du mois d'avril ne nous paraît cependant pas positive et, si elle ne s'avère pas franchement baissière, le risque minimum nous semble qu'elle soit au moins chahutée. Notre facteur négatif de fond de ces derniers mois pourrait s'exprimer partiellement une dernière fois sur ces deux premières semaines d'avril, ce qui peut inciter à la prudence pour observer quel peut encore être le potentiel de baisse des marchés. Il se peut que cela se traduise dans la pire des hypothèses par de nouveaux planchers sur les indices, éventuellement par un double creux ou plus modestement par une simple consolidation de la vague de rebond observée sur la première partie du mois de mars.

A partir du mercredi 15 avril, même si ce repère n'est pas à manier au jour près, la situation des marchés devrait changer et un certain optimisme revenir parmi les investisseurs. Précisons d'ailleurs que notre indicateur haussier est parfois très dynamique dans un premier temps, ce qui peut occasionner une ou plusieurs séances de hausse un peu spectaculaires. Les "environs" de la mi-avril sont par conséquent à surveiller de près à notre avis, afin de voir ce qui pourrait bien permettre aux intervenants de retrouver un peu le sourire...

Ce facteur positif provoque souvent un premier élan dynamique notable, mais notons surtout que son influence s'étale généralement sur deux à trois semaines. En terme de potentiel, la situation la plus fréquente est d'assister à +10 à +15% de hausse au bout du compte. Précisons cependant que, sur ce mois d'avril, l'impulsion haussière que l'on peut normalement en attendre sera certainement fonction de l'évolution des marchés sur les deux premières semaines. Si elles sont par exemple franchement baissières, la réaction haussière sur la seconde partie du mois pourrait être d'autant plus franche; et à l'inverse, si les marchés végètent plus qu'ils ne baissent sur la première quinzaine d'avril, le mouvement de hausse serait sans doute moins brutal et plus progressif.

Quoi qu'il en soit, nous sommes peut-être à un vrai tournant pour les marchés, d'autant plus que nous aurons d'autres facteurs positifs au mois de mai, notamment sur sa seconde quinzaine. Cela devrait à notre avis conforter une reprise de moyen terme, même si le début mai semble plus mitigé. Jusqu'à l'été au moins, peut-être jusqu'en août ou début septembre en dernière extrémité, il nous semble ainsi que les marchés devraient bénéficier d'une phase de rebond notable. L'origine de cette reprise tient à notre avis dans les plans de relance qui ont été mis en place et qui, au bout du compte, devraient finalement redonner une confiance "minimale" aux investisseurs. Les résultats des entreprises américaines au premier trimestre, qui devraient être publiés à partir de la mi-avril, ont de bonnes chances pour leur part d'être relativement satisfaisants. Enfin, le point bas de la première partie de la crise économique actuelle a sans doute été atteint durant l'hiver et les mauvaises nouvelles supplémentaires seront sans doute plus rares.

Le 20 mars 2009

## LES SIGNAUX DU MOIS

**COURT TERME (mi-avril) : pressions plausibles.**  
**MOYEN TERME (mi-avril à fin juin) : vague de hausse.**

### POINTS DE REPÈRES DÉTAILLÉS

#### **Mercredi 1er au vendredi 10 avril : facteurs pesants**

Nous redoutons sur cette période des marchés assez lourds. En dehors d'un paramètre de fond assez pesant, nous trouvons par ailleurs de petits signaux négatifs du mercredi 1er au vendredi 3 mars. Ceux-ci ne sont pas très puissants et, au bout du compte, les marchés pourraient tout simplement végéter. A partir du lundi 6 avril, s'ouvre une période qui risque d'être plus délicate. Signalons notamment des facteurs qui "pourraient" être agressifs autour du mardi 7, puis le jeudi 9 et le vendredi 10 avril. Signalons cependant un plausible rebond brutal en séance ce même vendredi 10 avril.

#### **Lundi 13 au vendredi 17 avril : installation d'un paramètre haussier**

Le début de cette semaine pourrait encore être secoué, notamment le lundi 13 et le mardi 14 avril. Notons d'ailleurs un signal d' "épuisement de tendance" le mardi 14 avril, ce qui pourrait éventuellement correspondre à un plancher de court terme. A partir du mercredi 15, un paramètre haussier s'installe et, en règle générale, il a l'habitude de produire +10 à +15% de hausse en 15 jours ou trois semaines. Il s'agit donc d'un facteur haussier "a priori" dynamique et susceptible de lancer le début d'une vague de hausse d'au moins deux mois, voire davantage. Ce paramètre positif est souvent très précis, la réaction haussière des marchés intervenant bien souvent à +/- 24 ou 48 heures avant ou après son passage. Signalons cependant un petit facteur malheureux le jeudi 16 avril, mais un signal potentiellement dynamisant le vendredi 17. Un premier élan positif a donc d'assez bonnes chances de se produire entre le 14 et le 17 avril, mais il est éventuellement envisageable que cela soit encore un peu maladroit.

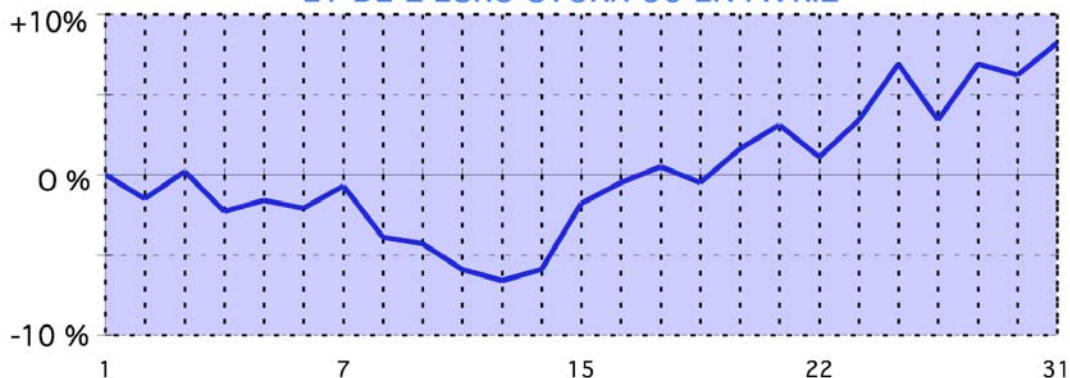
#### **Lundi 20 au vendredi 24 avril : hausse sans doute un peu contrariée**

Cette semaine pourrait débuter médiocrement, en raison d'indications défavorables le lundi 20 et le mardi 21 avril. La hausse devrait probablement l'emporter ensuite, notamment autour du jeudi 23 où une petite flambée des indices est possible. Normalement, nous ne voyons guère de raisons pour que la hausse ne puisse pas s'imposer au final sur cette semaine.

#### **Lundi 27 au vendredi 1er mai : hausse plausible**

Nous avons peu de signaux sur cette dernière semaine d'avril, mais le plus plausible est que la hausse se poursuive car nous n'avons pas d'entraves particulières sur le court terme. Le mercredi 29 avril pourrait donner une nouvelle impulsion haussière, surtout si la veille s'est révélée un peu médiocre. Au bout du compte, la fin de ce mois d'avril devrait "probablement" permettre aux indices de bénéficier d' un premier élan positif et peut-être déjà notable.

### ÉVOLUTION ANTICIPÉE DU CAC 40 ET DE L'EURO STOXX 50 EN AVRIL



L'échelle de ce graphique est purement indicative.

## HYPOTHÈSES DE GESTION

### Pour les investisseurs ou gestionnaires traditionnels :

Nous nous méfions encore de la première quinzaine d'avril, qui pourrait donner lieu à un repli des marchés. Cela n'incite donc pas à prendre des initiatives audacieuses et plutôt à observer, voire à continuer de protéger un portefeuille.

La seconde quinzaine du mois présentant en revanche de beaux signaux positifs, on pourra réfléchir si l'on souhaite se renforcer sur les actions. Dans cette optique, il serait par exemple envisageable de commencer à investir un peu avant le 15 et de poursuivre ensuite en fonction de l'évolution concrète des marchés. Si notre signal haussier du 15 avril précisément fonctionne comme à son habitude, la hausse des marchés risque d'être rapide et brutale. Sur ce plan, il faudra peut-être faire preuve de réactivité dans ses investissements. A notre avis, on devrait ensuite pouvoir se laisser porter jusqu'en juin, juillet ou même août.

### Pour les investisseurs dynamiques, gestionnaires d'OPCVM ou de fonds futures :

C'est à notre avis la charnière que nous situons "autour" du 15 avril qui pourrait bien être déterminante sur ce mois d'avril.

De ce point de vue, des politiques de couverture peuvent encore s'avérer utile sur la première quinzaine du mois. Toutefois, on peut sans doute mettre en garde contre un excès de pessimisme car c'est à notre avis la hausse qu'il convient de préparer.

A partir des environs de la mi-avril, il nous apparaît qu'une politique d'investissements devrait être la plus appropriée. Il conviendra donc de suivre les signaux dispensés par l'analyse technique, afin de coller au mieux au mouvement de reprise envisagé et, peut-être, éviter de se retrouver en retard dans les achats que l'on avait pu prévoir.

### Pour les amateurs de spéculation :

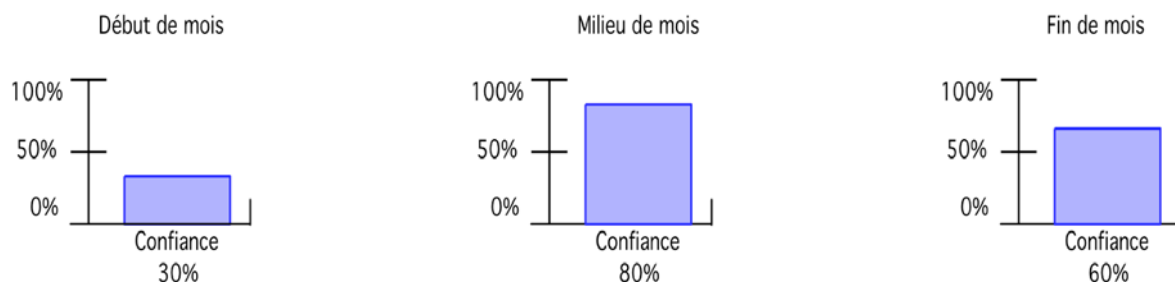
Sur ce mois d'avril, on peut encore "théoriquement" jouer la baisse jusque vers le 14 avril. Toutefois, nous nous méfions d'une meilleure résistance des marchés car nos signaux négatifs s'éloignent de plus en plus. C'est donc probablement avec beaucoup de circonspection que l'on peut envisager d'avoir des stratégies baissières sur la première quinzaine d'avril.

A partir de la mi-avril, et précisément du mardi 14 pour fixer un repère daté, ce sont à notre avis des stratégies haussières qu'il conviendrait d'étudier. L'analyse technique peut apporter d'autres éléments de réflexion, tout en sachant que nous tablons sur la possibilité d'un démarrage assez rapide et brutal de la hausse attendue sur la seconde moitié du mois.

Si nos anticipations sont justes, il nous semble ensuite que des positions haussières devraient pouvoir être conservées, dans un premier temps, pendant au moins 15 jours ou trois semaines.

Nos hypothèses de gestion reflètent une simple opinion et ne visent qu'à fournir des pistes de réflexion.

## NOTRE BAROMÈTRE DE CONFIANCE EN AVRIL



Ce baromètre, compris entre 0% et 100%, vise uniquement à montrer notre degré de confiance à l'égard du marché.

## LES VALEURS DU CAC 40

VALEURS	A 3 MOIS	VALEURS	A 3 MOIS	VALEURS	A 3 MOIS	VALEURS	A 3 MOIS
ACCOR	+ + +	CARREFOUR	+ = +	LAFARGE	- + +	SCHNEIDER ELECTRIC	+ = =
AIR FRANCE - KLM	= + +	CREDIT AGRICOLE	= + =	LAGARDERE	- = +	SOCIÉTÉ GÉNÉRALE	+ + +
AIR LIQUIDE	= + +	DEXIA	+ + +	LVMH	+ + +	STM	+ = +
ALCATEL-LUCENT	+ + +	EADS	+ = +	MICHELIN	- + +	SUEZ ENVIRONNEMT	= = +
ALSTOM	= + +	EDF	- = +	PERNOD RICARD	= = =	TOTAL	= + +
ARCELORMITTAL	+ + +	ESSILOR INT.	= + +	PEUGEOT	+ = =	UNIBAIL-RODAMCO	= - +
AXA	= + +	FRANCE TELECOM	= + +	PPR	- + +	VALLOUREC	+ + =
BNP PARIBAS	= + +	GDF SUEZ	= = =	RENAULT	= = +	VEOLIA ENV.	= + +
BOUYGUES	= = =	GROUPE DANONE	= + +	SAINT-GOBAIN	+ + +	VINCI	+ - =
CAP GEMINI	= + +	L'OREAL	+ = =	SANOFI-AVENTIS	- = +	VIVENDI	= + +

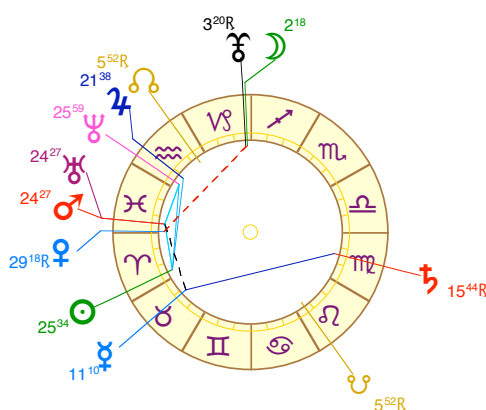
Signaux : + (positif), - (négatif), = (neutre). Les trois signes (+, - ou =) correspondent respectivement à chacun des trois mois à venir. Nous soulignons que l'analyse des valeurs est relative, car elle ne prend pas en compte notre appréciation sur la tendance générale.

## ASTRES ET MARCHÉS : UN BEAU SIGNAL HAUSSIER

Durant la première quinzaine d'avril, on peut redouter la position de Mars qui va passer d'une opposition (angle négatif majeur de 180°) à Saturne le 5 à une conjonction (angle positif majeur de 0°) à Uranus le 15. Ce faisant, il y a un "risque" que cette translation de Mars n'active une dernière fois la redoutable opposition Saturne-Uranus, cette configuration étant à notre avis responsable de la baisse des marchés depuis la fin de l'été dernier. La première quinzaine d'avril est donc potentiellement dangereuse, même si l'opposition Saturne-Uranus est de plus en plus relâchée...

A partir du 15 avril, en revanche, le décor change radicalement avec la conjonction de Mars à Uranus (notre graphique). Une telle configuration est positive pour les marchés et, bien souvent, elle modifie radicalement la psychologie des investisseurs. C'est un climat d'optimisme qui s'installe généralement et on peut donc en attendre un mouvement de hausse notable et le plus souvent brutal. En règle générale, une conjonction Mars-Uranus permet aux indices européens de progresser de +10 à +15% sur deux à trois semaines.

### Conjonction Mars-Uranus du 15 avril



#### AVERTISSEMENT :

BOURSE ANTICIPATIONS ne saurait être tenu responsable de décisions d'investissements, qui relèvent de la seule initiative des abonnés. Nos analyses constituent uniquement des essais de prévisions, aléatoires par définition. Il s'agit par conséquent d'une simple source supplémentaire de réflexions, et en aucune façon une sollicitation en vue de l'achat ou de la vente d'instruments financiers. La réussite de prévisions passées ne garantit en aucun cas celles de ce bulletin. Il est recommandé de confronter nos prévisions avec d'autres méthodes d'analyse, qu'elles soient fondamentales ou techniques. Nous déconseillons toute gestion spéculative ou agressive de façon générale et notamment en se basant sur nos hypothèses de court terme.

#### SOMMAIRE

Editorial : page 1  
Nos repères : page 2  
Avis de gestion : page 3  
Les valeurs : page 4

### BOURSE ANTICIPATIONS 1700, Ancien Chemin de Berre - 13410 Lambesc

Directeur de la publication et de la rédaction: J-F. Richard - Imprimé par Bourse Anticipations - Marque déposée - Tous droits de reproduction réservés  
N°Siret:41513820500026 - Code APE : 748K - Membre d'une association agréée - ISSN : 12892971 - Dépôt légal à parution

**ABONNEMENTS : 6 MOIS : 215euros - 1 AN : 395 euros**

**TÉL & FAX : (33) 04 42 92 72 19**

**EMAIL : [bourse.anticipations@orange.fr](mailto:bourse.anticipations@orange.fr) <http://www.bourseanticipations.com>**